

Primăria Mizil

**Strategia Integrată
de Dezvoltare Urbană a
Oraşului Mizil
pentru perioada 2021-2027**

**VARIANTĂ
CONSULTATIVĂ**



Strategia Integrată de Dezvoltare Urbană a Orașului Mizil pentru perioada 2021-2027

Cuprins

PARTEA I	6
EVALUAREA CONTEXTULUI URBAN, DEZVOLTARE TERITORIALĂ	6
1. AMPLASAMENT ȘI CARACTERISTICI DEMOGRAFICE	7
1.1 CONTEXT TERITORIAL	7
1.2 CADRU NATURAL	9
1.3 STRUCTURA DEMOGRAFICĂ	11
ANALIZA S.W.O.T	15
CONCLUZII:	16
RECOMANDĂRI:	16
2. PROFILUL ECONOMIC	17
2.1 PRIVIRE DE ANSAMBLU	17
2.2 AGRICULTURĂ, SILVICULTURĂ ȘI PESCUIT	21
2.3 ÎNDUSTRIE ȘI CONSTRUCȚII	23
2.4 COMERȚ ȘI SERVICII	24
ANALIZA S.W.O.T	26
CONCLUZII:	27
RECOMANDĂRI:	27
3. INFRASTRUCTURĂ ȘI ECHIPARE TERITORIALĂ	28
3.1 AMENAJARE TERITORIALĂ	28
3.2 INFRASTRUCTURĂ DE TRANSPORT ȘI MOBILITATE URBANĂ	31
3.3 INFRASTRUCTURĂ TEHNICO – EDILITARĂ	33
3.4 PARCURI ȘI ZONE DE AGREMENT	35
ANALIZA S.W.O.T	37
CONCLUZII:	38
RECOMANDĂRI:	38
4. MEDIU ȘI INFRASTRUCTURA DE MEDIU	39
4.1 FACTORI ȘI PROBLEME DE MEDIU	39
4.2 SISTEMUL ACTUAL DE GESTIONARE A DEȘEURILOR	41
ANALIZA S.W.O.T	42
CONCLUZII:	43
RECOMANDĂRI:	43
5. CAPITAL UMAN, INFRASTRUCTURĂ SOCIALĂ, EDUCAȚIE ȘI SĂNĂTATE	44
5.1 FORȚA DE MUNCĂ, OCUPARE ȘI ȘOMAJ	44
5.2 EDUCAȚIE - INFRASTRUCTURĂ ȘI RESURSE DE EDUCAȚIE	46

Strategia Integrată de Dezvoltare Urbană a Orașului Mizil pentru perioada 2021-2027

5.3	INFRASTRUCTURĂ SOCIALĂ	51
5.4	SĂNĂTATE, INFRASTRUCTURĂ, RESURSE UMANE	52
5.5	CULTURĂ ȘI CULTE, PATRIMONIU NATURAL ȘI CONSTRUIT	56
5.6	INFRASTRUCTURĂ DE AGREMENT. TÎNERET ȘI SPORT.	57
ANALIZA S.W.O.T		59
CONCLUZII:		60
RECOMANDĂRI:		60
6. CAPACITATE ADMINISTRATIVĂ ȘI MEDIUL ASOCIATIV		61
6.1	CAPACITATE ADMINISTRATIVĂ	61
6.2	MEDIUL ASOCIATIV	63
6.3	ASOCIERI REGIONALE	65
6.4	EXPERIENȚA LOCALĂ PRIVIND PROIECTELE CU FINANȚARE NERAMBURSABILĂ	65
ANALIZA S.W.O.T		66
CONCLUZII:		67
RECOMANDĂRI:		67
PARTEA II		68
CONCEPTUL STRATEGIC DE DEZVOLTARE URBANĂ A ORASULUI MIZIL PENTRU PERIOADA 2021 - 2027		68
7. CONTEXT ARGUMENTATIV		69
7.1	CONTEXTUL GENERAL ȘI CADRUL PARTENERIAL	69
7.2	CONCLUZIILE ANALIZEI SITUAȚIEI EXISTENTE	72
7.3	ANALIZA MĂSURILOR DIN PERIOADA 2014-2020	75
7.4	CONTEXTUL EUROPEAN, NAȚIONAL, REGIONAL ȘI JUDEȚEAN	78
7.5	PROCESUL CONSULTATIV	86
8. CONCEPTUL, VIZIUNEA ȘI DIRECTIILE DE DEZVOLTARE STRATEGICĂ		107
8.1	CONCEPTUL STRATEGIC	107
8.2	VIZIUNEA STRATEGICĂ DE DEZVOLTARE PENTRU 2027	109
8.3	DIRECȚII ȘI OBIECTIVE DE DEZVOLTARE STRATEGICĂ	110
9. PLAN DE ACȚIUNI ȘI LISTA DE INTERVENȚII		117
9.1	LISTA DE INTERVENȚII - PORTOFOLIUL DE PROIECTE	117
9.2	PLAN DE ACȚIUNE PENTRU IMPLEMENTAREA STRATEGIEI	131
9.3	MONITORIZAREA ȘI EVALUAREA STRATEGIEI	135



Listă tabele

Tabel 1: Evoluția structurii populației pe categorii de vârstă.....	13
Tabel 2: Structura populației pe grupe de vârstă la nivelul județului Prahova și la nivelul orașului Mizil – 2020.....	13
Tabel 3: Evoluția structurii populației pe categorii de vârstă.....	14
Tabel 4: Migrația populației, date absolute, 2015 – 2019.....	14
Tabel 5: Distribuția populației oraș Mizil după etnie – 2011.....	14
Tabel 6: Distribuția populației după religie – 2011	14
Tabel 7: Evoluția numărului întreprinderilor active pe sectoare ale economiei, în ultimii 6 ani	17
Tabel 8: Tipologia întreprinderilor și structura mediului de afaceri din Mizil după număr întreprinderi, cifră de afaceri și număr angajați – 2019	19
Tabel 9: Situația fondului funciar al orașului Mizil, după modul de folosință.....	21
Tabel 10: Indicatori fizico-chimici și bacteriologici Oraș Mizil.....	40
Tabel 11: Evoluția resurselor de muncă în ultimii 10 ani în orașul Mizil	44
Tabel 12: Evoluția șomerilor înregistrați la nivelul orașului Mizil, pe sexe, în perioada 2010-2019	45
Tabel 13: Situația unităților de bază din învățământ	46
Tabel 14: Situația unităților de învățământ din orașul Mizil	46
Tabel 15: Evoluția populației școlare în ultimii 10 ani	47
Tabel 16: Evoluția absolvenților pe niveluri de educație, în Mizil, în perioada 2010 – 2018	48
Tabel 17: Evoluția personalului didactic pe niveluri de educație, în Mizil.....	48
Tabel 18: Evoluția unităților sanitare, pe categorii de unități în localitatea Mizil	52
Tabel 19: Nr. cazuri spitalizate pe categorie majoră de diagnostic - Spitalul orașenesc Mizil, 2020	54
Tabel 21: Asociații cu status activ în orașul Mizil 22 ianuarie 2021.....	63
Tabel 22: Obiective de dezvoltare durabilă și Direcții de dezvoltare pentru perioada 2014 – 2020	75
Tabel 23: Corelarea obiectivelor de politică europeană (OP) cu obiectivele specifice (OS)	81
Tabel 24: Corelarea obiectivelor de politică europeană cu programele operaționale implementate pe plan național	83
Tabel 25: Corelarea axelor prioritare POR Sud Muntenia cu obiectivele strategice specifice și obiectivele de politică europeană	84



Strategia Integrată de Dezvoltare Urbană a Orașului Mizil pentru perioada 2021-2027

Listă Figuri

Figura 1: Amplasarea orașului Mizil	7
Figura 2: Ramificații rutiere	7
Figura 3: Relief județul Prahova	9
Figura 4: Evoluția comparativă a populației după domiciliu, în orașul Mizil și Județul Prahova, octombrie 2020.....	11
Figura 5: Piramida vârstelor 2020	12
Figura 6: Structura populației pe grupe de vârstă, 2020.....	12
Figura 7: Evoluția numărului de întreprinderi active din orașul Mizil în ultimii 6 ani	17
Figura 8: Structura întreprinderilor active după numărul de angajați, la nivel național, regional, județean și la nivelul orașului Mizil, 2019.....	18
Figura 9: Evoluția cifrei de afaceri și a numărului de angajați înregistrate de societățile comerciale din orașul Mizil în ultimii 10 ani	19
Figura 10: Evoluția cifrei de afaceri înregistrată de societățile comerciale din orașul Mizil raportată la nivelul județului Prahova, în perioada 2010 – 2019 (mil. lei).....	19
Figura 11: Evoluția cifrei de afaceri generată de principalele sectoare economice din orașul Mizil (mil.lei) 2014-2019	20
Figura 12: Structura suprafeței fondului funciar, după modul de folosință, 2014	21
Figura 13: Structura cifrei de afaceri din sectorul de activitate „Agricultură, silvicultură și pescuit”, pe coduri CAEN, 2019	22
Figura 14: Structura cifrei de afaceri din domeniul de activitate ”Industria și construcții”, pe secțiuni, 2019	23
Figura 15: Structura cifrei de afaceri din industria prelucrătoare, pe diviziuni, 2019.....	23
Figura 16: Structura cifrei de afaceri din sectorul „Comerț și servicii”, pe secțiuni, 2019	25
Figura 17: Structura cifrei de afaceri din sectorul ”Comerț și servicii”, pe diviziuni, 2019.....	25
Figura 18: Evoluția numărului de locuințe și a suprafeței locuibile, 2014-2019	29
Figura 19: Componenta ZUF Mizil	30
Figura 20: Extras din rețeaua feroviară națională	33
Figura 21: Evoluția resurselor de muncă în ultimii 10 ani în orașul Mizil.....	44
Figura 22: Evoluția populației ocupate în ultimii 10 ani în orașul Mizil.....	45
Figura 23: Evoluția populației școlare în ultimii 10 ani.....	47
Figura 24: Repartiția cadrelor didactice pe forme de învățământ.....	48
Figura 25: Evoluția numărului populației ce revine la un medic și a numărului de medici	53
Figura 26: Organigrama aparatului de specialitate al Primăriei Mizil	62
Figura 27: Obiectivele de dezvoltare durabilă aferente Strategiei naționale pentru dezvoltarea durabilă a României 2030	80
Figura 28: Demersul de elaborare al conceptului de dezvoltare urbană	108
Figura 29: Viziunea de dezvoltare urbană a orașului Mizil pentru perioada 2021-2027	110
Figura 30: Concept de dezvoltare strategică. Direcții de dezvoltare și inițiative strategice	110
Figura 31: – Structura conceptului de dezvoltare	116
Figura 32: Planul de acțiuni în vederea implementării strategiei.....	132

Strategia Integrată de Dezvoltare Urbană a Orașului Mizil pentru perioada 2021-2027

Listă Abrevieri

ADI	Asociație de Dezvoltare Intercomunitară
ADR	Agenția de Dezvoltare Regională
AFM	Administrația Fondului pentru Mediu
AJOFM	Agenția Județeană pentru Ocuparea Forței de Muncă
AP	Axă prioritară
CAEN	Clasificarea activităților din economia națională
CDI	Cercetare Dezvoltare Inovare
CL	Consiliu Local
CNI	Compania Nationala de Investitii
DAS	Direcția de Asistență Socială
DGASPC	Direcția Generală de Asistență Socială și Protecția Copilului
DJ	Drum Județean
DN	Drum național
DSP	Direcția de Sănătate Publică
HCL	Hotărârea Consiliului Local
HG	Hotărârea Guvernului
IMM	Întreprinderi mici și mijlocii
INS	Institutul Național de Statistică
MDLPA	Ministerul Lucrărilor Publice, Dezvoltării și Administrației
NO ₂	Dioxid de azot
OMS	Organizația Mondială a Sănătății
ONG	Organizație neguvernamentală
OUG	Ordonanță de Urgență
PDR	Plan Dezvoltare Regională
PM	Particule în suspensie
PMUD	Planul de Mobilitate Urbană Durabilă
PNDR	Programul Național de Dezvoltare Rurală
POCIDIF	Programul Operațional Creștere Inteligentă, Digitalizare și Instrumente Financiare
PODD	Programul Operațional Dezvoltare Durabilă
POEO	Programul Operațional Educație și Ocupare
POIDS	Programul Operațional Incluziune și Demnitate Socială
POIM	Program Operațional Infrastructură Mare
POR	Program Operațional Regional
POT	Program Operațional Transport
POTJ	Program Operațional Tranzitiție Justă
PUG	Plan Urbanistic General
PUZ	Plan Urbanistic Zonal
RPL	Recensământul Populației și Locuințelor
SA	Societate pe Acțiuni
SDL	Strategie Dezvoltare Locală
SF	Studiu de fezabilitate
SIDU	Strategia Integrată de Dezvoltare Urbană
SO ₂	Dioxid de Sulf
SRL	Societate cu Răspundere limitată
TIC	Tehnologia Informației și Comunicațiilor
UAT	Unitate Administrativ Teritorială
UE	Uniunea Europeană
VMG	Venit Minim Garantat
ZUF	Zona Urbană Funcțională

PARTEA I

Evaluarea contextului urban, dezvoltare teritorială



Primăria Mizil

1. Amplasament și caracteristici demografice

1.1 Context teritorial

Asezare geografică

Orașul Mizil este amplasat în partea de est a județului Prahova, la jumătatea distanței dintre municipiul Ploiești și municipiul Buzău, la aproximativ 34 km de Buzău și 37 km de Ploiești.

Șoseaua ce leagă municipiul Ploiești de Municipiul Buzău este DN 1B. Drumul National 1B traversează orașul Mizil transformându-l în punct median între cele două localități – Ploiești și Buzău.

Orașul Mizil la est se învecinează cu comuna Săhăteni (județul Buzău), la sud cu comuna Baba Ana, la vest cu comuna Fântânele, iar la nord, cu comuna Gura Vadului.

Orașul este un important punct rutier, din DN1B, pe amplasamentul localității se ramifică multiple șosele județene, astfel:

- ❖ DJ102H duce către sud-est spre comunele buzoiene Amaru, Glodeanu Sărat (unde se intersectează cu DN2), Glodeanu-Siliștea și mai departe spre comunele din nordul județului Ialomița.
- ❖ DJ100C și DJ102D duc spre comuna Sălciile, primul terminându-se acolo în DN1D și al doilea trecând prin Baba Ana și Boldești-Grădiștea.
- ❖ DJ102K duce prin Fântânele și Ceptura la Urtați,
- ❖ DJ100H duce spre Gura Vadului, Jugureni și mai departe spre Tisău și Vernești (ambele în județul Buzău, unde se termină în DN10), urmând cursul râului Nișcov.

Figura 1: Amplasarea orașului Mizil



Sursa: <https://ro.wikipedia.org/wiki/Mizil>

Figura 2: Ramificații rutiere



Sursa: <https://www.google.ro/maps/@44.9987061,26.4380346,13.83z>

Localitatea Mizil este străbătută de calea ferată (magistrala electrificată dublă) Ploiești–Buzău. Gara din Mizil este una dintre cele mai vechi, clădirea gării datând din 1872, astăzi aceasta nu mai are configurația inițială, imobilul suferind diverse modificări în timp.

Strategia Integrată de Dezvoltare Urbană a Orașului Mizil pentru perioada 2021-2027

Scurt istoric administrativ

Orașul Mizil apare atestat documentar printr-un hrisov emanat de cancelaria domnească a lui Mihnea Turcitul în secolul al XVI-lea sub denumirea de Esteu–Iasteu.

Secolul al XVIII-lea reprezintă un pas înainte în dezvoltarea zonei geografice în care se află așezat Mizilul. Evenimentele ce se petrec în perioada 1768-1774 (războaiele ruso-turce și în special războiul dintre anii finalizat cu încheierea Păcii de la Kuciuc – Kainargi în 1774), au ca impact pe plan administrativ, mutarea capitalei Țării Românești (Târgoviște) la București. Astfel Bucureștiul devine principalul oraș administrativ politic și economic al țării. Legăturile Bucureștiului cu diferite centre administrative și târguri au impus construirea unor drumuri noi.

Apariția și dezvoltarea orașului Ploiești are ca efect declinul unor târguri, dar în același timp, prin poziția sa geografică, impune dezvoltarea altora. Datorită acestei evoluții se realizează construcția unor drumuri ce vor face legătura între Ploiești și București, iar de la Ploiești, spre Buzău și Moldova. În anul 1785, drumul pe sub dealul Tohanilor (DN1B) către Buzău, era bătut de caravane încărcate cu mărfuri. Având în vedere că distanța Ploiești – Buzău era destul de mare, s-a impus ca între aceste două târguri să se realizeze un popas pentru odihnă, masă și adăpatul animalelor. Acest popas a fost creat la jumătatea drumului dintre cele două târguri. *Popasul* spre Buzău era constituit la circa 1 km sud de vechea așezare Fefelei, având grajduri, barăci pentru poștă, fântâni pentru adăpatul cailor.

Dintre construcțiile de pe acest loc se mai păstrează și astăzi fântâna poștei, folosită de locuitorii străzii Griviței, căreia bătrânii îi spun *Mahalaua Poștei*. În timpul domniei lui Mihai Șuțu (1791–1793), veniturile poștei cu diligențe aparțineau Imperiului Otoman. Însărcinat cu veniturile poștei, demnitarul turc Sefchet Pașa, aflat în trecere pe la Popas, găsește ca nepotrivită denumirea de *Așezarea bicigașilor* (*denumire dată popasului - Așezarea bicigașilor de pe menzilele poștei*) și ordonă să se scrie scurt, *Menzil*, astfel că de la sfârșitul secolului al XVIII-lea, toponimicul Menzil va evolua spre forma lui de azi, *Mizil*¹.

Administrativ Mizilul face parte, din 1831 până la 1 ianuarie 1845, din județul Saac sau Săcuieni, fiind reședința a plășii Câmpului, când trece la județul Buzău². Tot în această perioadă este ridicat la rangul de comună urbană și reședința a plășii Tohani. Mizilul rămâne până în anul 1950 ca centru de plasă în județul Buzău. La această dată o nouă împărțire administrativă îl face centru raional în regiunea Buzău până în anul 1952, când va trece la regiunea Ploiești, iar de la 1 martie 1968 va rămâne în județul Prahova cu rang de oraș.

Prin urmare, datele istorice au ca rezultat - localitatea Mizil poartă numele de oraș de mai bine de 200 de ani având o istorie de mică urbe pitorească și plină de viață de peste 4 secole, fiind așezat strategic la granița dintre două județe (Prahova și Buzău) și două regiuni (capitala țării și Moldova). Orașul Mizil este singura localitate din România situată pe paralela 45° latitudine nordică.

¹ Sursa: Monografia orasului Mizil

² Sursa: Ecaterina Hanganu, *Hrisoave Prahovene*, Ploiești, 1871

Strategia Integrată de Dezvoltare Urbană a Orașului Mizil pentru perioada 2021-2027

1.2 Cadru natural

Relieful caracteristic orașului Mizil este cel de câmpie (Câmpia Bărăganului) cu o altitudine ce variază între 100 m și 130 m, învecinându-se conform planului de încadrare în zonă cu:

- ❖ Nord: comuna Gura-Vadului, județul Prahova, la o distanță de 6 km;
- ❖ Sud: comuna Baba-Ana, județul Prahova, la o distanță de 4 km;
- ❖ Est: comuna Săhăteni, județul Buzău, la o distanță de 8 km;
- ❖ Vest: comuna Fântânele și comuna Vadu Săpat, județul Prahova, la o distanță de 7 km

Câmpia Bărăganului reprezintă sectorul de est al câmpiei Române și se caracterizează printr-un sol negru cu un conținut bogat în humus fiind acoperită cu loess.

Suprafața câmpiei se înclină de la nord la sud și de la vest la est, cum s-au retras apele lacului Cuaternar. Relieful Câmpiei Române se caracterizează prin: văi largi și interfluvii netede, numite popular câmpuri, cu mici depresiuni formate prin tasare și sufoziune (crovuri).

Orașul Mizil amplasat în partea de sud-est a țării este caracterizat printr-o climă temperat continentală, simțindu-se uneori vara și iarna influența maselor de aer cald ce pătrund uneori dinspre Mediterană. Caracterul temperat continental al climei este definit de temperaturi ridicate în timpul verii și temperaturi scăzute în timpul iernii, concretizând o temperatura medie anuală de 10° C. Precipitațiile medii anuale sunt cuprinse între valorile 450-550 mm anual fiind cu 13,65 % sub media națională (637 mm). Vânturile dominante ce bat în orașul Mizil sunt cele din direcțiile SE și NV cu o intensitate medie.

În zona există ape subterane, în pânze mai groase spre zona de contact cu Subcarpații.

În aria orașului Mizil apa subterană este prezentă la adâncimi de 4,50 m, fără a veni în contact cu fundațiile construcțiilor existente. Datorită prezenței apei subterane la adâncimi de peste 4 m face ca orașul Mizil să fie o zonă bună pentru construcții.

Figura 3: Relief județul Prahova



Sursa: <https://pe-harta.ro/judete/Prahova.jpg>

Strategia Integrată de Dezvoltare Urbană a Orașului Mizil pentru perioada 2021-2027

Vegetatie, faună

Arealul aparține din punct de vedere floristic zonei de silvostepă, fiind lipsit în totalitate de păduri. Vegetația este reprezentată de exemplare de porumbar, cătina roșie, măceșul, păducelul și mur. Vegetația ierboasă dezvoltată natural este reprezentată prin grupuri de ierburi mezoxerofile.

Fauna din zonă a suferit puternice modificări datorită intervenției antropice. Cele mai reprezentative sunt popândăul, hârciogul, șoarecii de câmp, iepurele de câmp, dihorul, vulpea, căprioara, ariciul, cârțița, șobolanul, șoarecele de casa, liliacul, etc.. Pasările sunt reprezentate prin: ciocârlia de câmp, pitpalacul, graurul, cucul, turturica, cucuveaua, ciocănitorea, rândunica, mierla, coțofana, găinușa de balta, rața sălbatică, barza, fazanul, etc.. În categoria amfibienilor se găsesc broasca râioasă, broasca de pământ, etc.. Reptilele sunt reprezentate prin diverse specii de șopârle și șerpi neveninoși. Fauna apelor este compusă din specii de pești cum sunt: crapul, carasul, bibanul, știuca.

Soluri

Factorii naturali de relief, de natură materialelor parentale, adâncimea apelor pedofreatice precum și gradul de mineralizare al acestora au avut influență asupra solurilor de pe teritoriul administrativ.

Condițiile de solificare au determinat formarea unor cantități mai mari de argilă în orizonturile superioare, de asemenea, s-a produs o acumulare mai puternică de humus, având ca rezultat separarea unui orizont molic închis la culoare, bine structurat, sub care se regăsește un orizont caracteristic cambic (cernoziomurile cambice). Solurile sunt caracterizate de elemente limitative ale fertilității având în vedere alcătuirea granulometrică și porozitatea totală.

În concluzie se observă necesitatea unor amenajări care să asigure o exploatare optimă, eficientă economic, cât și conservarea eficientă a învelișului de sol.

Reteaua hidrografică

Din punct de vedere hidrografic zona aparține bazinului Ialomița. Teritoriul administrativ este traversat de pârâurile Budureasca și Tohaneasca, care în apropierea orașului confluează formând pârâul Istau. În perioada topirii zăpezilor precum și în timpul ploilor torențiale pârâurile din zona colectează apele și le revarsă pe terenurile situate în apropierea malurilor, mai ales în aval de Orașul Mizil, pe care le alimentează cu aluviuni.

Resurse naturale

Actualul context în care problemele de mediu au devenit din ce în ce mai des ținta preocupărilor omenirii în general, aduce în prim plan riscul epuizării resursele naturale, astfel încât este esențială utilizarea rațională a acestora. Mizilul deține resurse naturale ce nu sunt exploatare cum ar fi resurse de calcar și ape minerale (Băile Boboci - ape clorurate, sodice). Pânza freatică este situată la adâncimi cuprinse între 2 m și 10 m. Adâncimea de îngheț este situată între 0,9 m și 1 m³.

³ Sursa: https://www.primaria-mizil.ro/files/RAPORT%20MEDIU%20ACTUALIZARE%20PUG%20oras%20MIZIL,%20JUD_%20PRAHOVA.pdf

Strategia Integrată de Dezvoltare Urbană a Orașului Mizil pentru perioada 2021-2027

1.3 Structura demografică

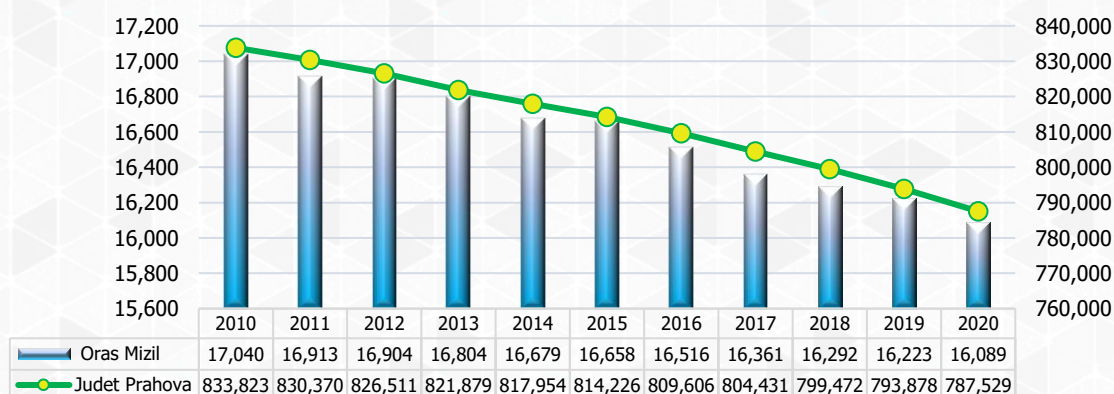
Orașul Mizil avea, în octombrie 2020, o populație stabilă de 16.089 locuitori, după domiciliu, în scădere cu aproximativ 6% față de efectivul înregistrat în 2010 (17.040 locuitori) și cu 3% față de populația din 2015. Populația din orașul Mizil reprezintă 2,04% din totalul populației județului Prahova, orașul situându-se pe locul 5 la nivel de județ, după numărul de locuitori. Primele 4 locuri fiind ocupate de Municipiul Ploiești, Municipiul Câmpina, Oraș Băicoi, Oraș Breaza cu o populație cuprinsă între 225.049 și 16.105 la nivel de octombrie 2020.

Evoluția anuală a populației după domiciliu relevă o scădere a populației cu domiciliul în orașul Mizil în anii 2010-2020, evoluție pe care o regăsim atât la nivelul județului Prahova cât și la nivel național.

Luându-se în calcul populația de la nivelul anului 2010 și cea de la nivelul anului 2020, rezultă un procent de diminuare a populației, la nivelul orașului Mizil egal cu cel al județului Prahova și anume aproximativ 6% pe când la nivel național procentul este de aproximativ 2%.

Raportat la profilul teritorial populația este în scădere în aproape toate regiunile țării. Conform datelor INS se constată o diminuare mai accentuată a populației în regiunile Sud-Muntenia (regiuni din care face parte și orașul Mizil) și Sud-Vest Oltenia cu aproape 4 – 4,30%. Scăderea cea mai mică constatată, raportată la populația anilor 2010-2020 este în regiunea Nord-Vest. În regiunea Nord-Est și București Ilfov variația populației este pozitivă aceasta fiind în creștere.

Figura 4: Evoluția comparativă a populației după domiciliu, în orașul Mizil și Județul Prahova, octombrie 2020



Sursa: Prelucrare proprie pe baza informațiilor furnizate de INS (POP107D – populația după domiciliu)

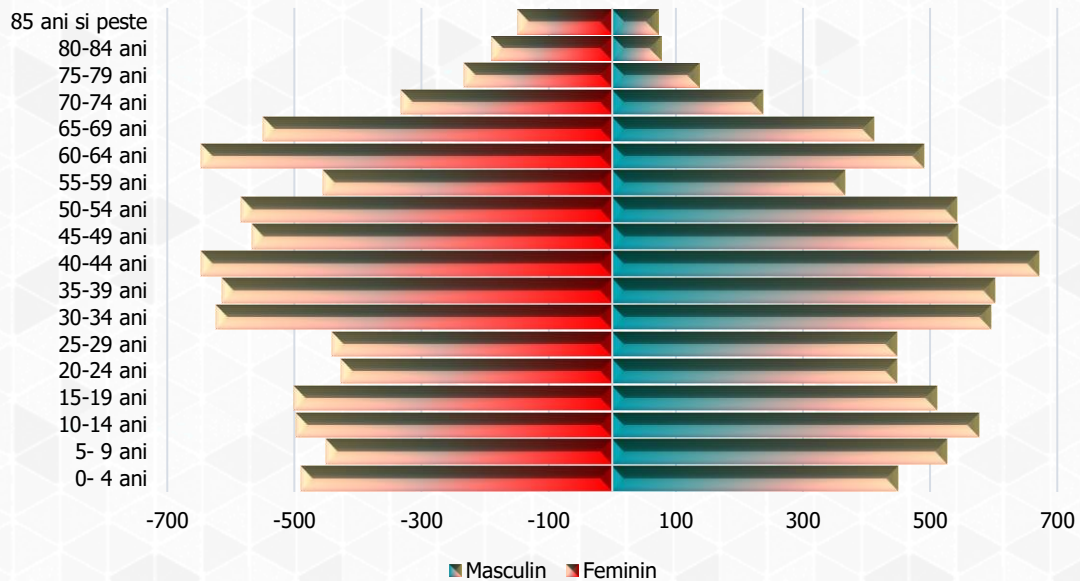
Structura populației pe grupe de vârstă

În formă grafică, structura populației pe grupe de vârstă este portretizată ca o piramidă care arată cea mai tânără grupă de vârstă în partea de jos, cu fiecare strat suplimentar prezentând următoarea cea mai veche cohortă (colectivitate a oamenilor care au trăit același eveniment demografic într-o perioadă de timp).

Structura pe grupe de vârstă și evoluția acesteia în ultimii ani confirmă un proces de îmbătrânire a populației în orașul Mizil. Cauzele pot fi multiple, dintre acestea cele mai importante fiind îmbătrânirea populației, creșterea migrației interne și internaționale.

Strategia Integrată de Dezvoltare Urbană a Orașului Mizil pentru perioada 2021-2027

Figura 5: Piramida vârstelor 2020



Sursa: Prelucrare proprie pe baza informațiilor furnizate de INS (POP107D – populația după domiciliu)

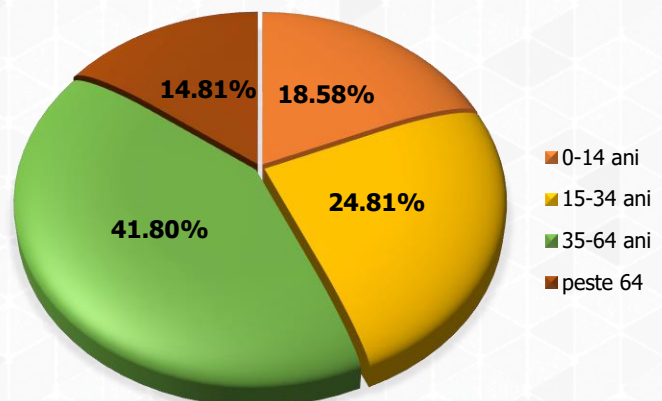
Piramida vârstelor pentru populația cu domiciliul în orașul Mizil este tipică modelului demografic constrictiv, cu o bază îngustă pe fondul unei ponderi mici a grupelor de vârstă tinere, având în vedere contextul unor rate ale natalității cronic mai mici corespunzătoare generațiilor născute în ultimii 25 ani.

Ponderea în creștere a populației în vârstă are relevanță, cel puțin din perspectiva serviciilor necesare pentru seniori, pe care autoritatea publică locală trebuie să le ia în analiză pentru anii viitori.

Informațiile statistice arată că media vârstei populației orașului Mizil este de aproximativ 39 ani, caracteristică a unei populații relativ tinere iar populația activă (cu vârste cuprinse între 15-60 ani) reprezintă 59,55% (9.581 locuitori) din totalul populației aferentă orașului. Procentul de locuitori cu vârste de peste 60 de ani este de 21,87% reprezentând aproximativ 1/5 din totalul populației.

În perioada 2010-2020 populația din grupa de vârstă tânără (0-14 ani) a scăzut cu 7,78% (252 persoane) ajungând la 18,58% din totalul populației orașului, în timp ce populația vârstnică (65 ani și peste) atinge o pondere de creștere de 31,15% (566 persoane) și anume un

Figura 6: Structura populației pe grupe de vârstă, 2020



Sursa: Prelucrare proprie pe baza informațiilor furnizate de INS (POP107D – populația după domiciliu)

Strategia Integrată de Dezvoltare Urbană a Orașului Mizil pentru perioada 2021-2027

procent de 14,81% din totalul populației aferente orașului, ceea ce demonstrează tendința de îmbătrânire a populației.

Tabel 1: Evoluția structurii populației pe categorii de vârstă

	2010	2011	2012	2013	2014	2015	2016	2017	2018	2019	2020	
0-14 ani	3.241	3.256	3.270	3.244	3.159	3.163	3.120	3.116	3.083	3.051	2.989	-7,78%
15-34 ani	5.343	5.127	4.986	4.870	4.750	4.575	4.405	4.218	4.121	4.082	3.992	-25,29%
35-64 ani	6.639	6.698	6.785	6.804	6.868	6.923	6.939	6.912	6.881	6.778	6.725	1,30%
peste 64	1.817	1.832	1.863	1.886	1.902	1.997	2.052	2.115	2.207	2.312	2.383	31,15%

Sursa: Prelucrare date INS (POP107D – populația după domiciliu)

Dinamica populației se menține și la nivelul județului Prahova, astfel ponderea de 22,93% a tinerilor (15-34 ani) este aproximativ egală cu cea înregistrată la nivelul orașului Mizil (24,81%). Aceeași situație o regăsim și la nivelul populației infantile, unde avem un procent de 13,66% la nivel de județ și 18,58% la nivelul orașului.

Tabel 2: Structura populației pe grupe de vârstă la nivelul județului Prahova și la nivelul orașului Mizil – 2020

Grupe de vârstă	Nr. persoane (județ Prahova)	%	Nr. persoane (Oraș Mizil)	%
10-14 ani	107.563	13,66%	2.989	18,58%
15-34 ani	180.587	22,93%	3.992	24,81%
35-64 ani	352.853	44,81%	6.725	41,80%
peste 65	146.526	18,61%	2.383	14,81%
TOTAL	787.529	100%	16.089	100%

Sursa: Prelucrare date INS (POP107D – populația după domiciliu)

Structura populației este echilibrată din punctul de vedere al împărțirii pe sexe. Astfel, în 2020 populația orașului Mizil era formată din 8.389 persoane de sex feminin, reprezentând 52,14% și un număr de 7.700 persoane de sex masculin, corespunzător unui procent de 47,86%. Existența unui mic excedent feminin poate influența, în sens ușor pozitiv, natalitatea. În perioada 2010-2020, populația feminină fertilă, cu vârste cuprinse între 15-49 de ani, a înregistrat o tendință de scădere.

Dinamica populației este stabilită de exercițiul conjugal a două importante fenomene demografice: mișcarea naturală a populației (sporul natural) și migrația, fenomene analizate în continuare.

Mișcarea naturală a populației

Orașul Mizil a înregistrat în ultimii ani o scădere constantă a numărului de copii născuți (mai puțin în anul 2015) dar sporul natural (diferența dintre numărul născuților vii și cel al decedaților într-un an) rămâne totuși pozitiv.

Variația populației a rămas neschimbată, chiar dacă evoluția celor două componente a urmat modele destul de diferite. Cel mai înalt nivel al sporului natural a fost cel din 2014, cu 67 mai multe nașteri decât decese, scăzând ulterior într-un ritm variabil, astfel încât, în 2016, sporul natural era aproape egal de 0 (număr egal de nașteri și decese). Ulterior a urmat o ușoară revenire, iar până în 2018 sporul natural al populației a crescut cu 25 de nașteri, dar populația orașului este în continuă scădere.

Evoluția nașterilor, a deceselor și a sporului natural ale populației la nivelul orașului Mizil, este următoarea:

Strategia Integrată de Dezvoltare Urbană a Orașului Mizil pentru perioada 2021-2027

Tabel 3: Evoluția structurii populației pe categorii de vârstă

	Născuți vii (nr.)	Decese (nr.)	Spor natural	Căsătorii	Divorțuri
2014	210	143	+67	75	24
2015	212	192	+20	93	32
2016	187	183	+4	81	22
2017	189	159	+30	86	17
2018	182	157	+25	73	30
2019	189	177	+12	96	27

Sursa: Prelucrare date INS (POP201D, POP206D, POP210D, POP212B)

Migrația populației

A doua componentă a dinamicii populației este reprezentată de mișcarea migratorie cu cele două componente ale sale: migrația internă și cea externă.

În ultimii ani, în orașul Mizil s-a înregistrat un flux destul de mare al plecărilor și stabilirilor cu domiciliul (inclusiv migrația externă), soldul schimbărilor de domiciliu fiind negativ.

Tabel 4: Migrația populației, date absolute, 2015 – 2019

	2014	2015	2016	2017	2018	2019
Stabiliri de domiciliu în orașul Mizil	201	160	181	193	181	217
Plecări cu domiciliul din orașul Mizil	328	331	344	301	269	355
Soldul schimbărilor de domiciliu	-127	-171	-163	-108	-88	-138

Sursa: Prelucrare date INS (POP307A, POP308A)

Caracteristicile demografice – etnie și religie

Conform datelor de la ultimul recensământ al populației (2011), majoritatea locuitorilor din orașul Mizil sunt români (77,93%).

Principala minoritate întâlnită în comunitate este cea a *romilor* (15,16%). Pentru 6,88% din populație, apartenența etnică nu este cunoscută.

Tabel 5: Distribuția populației oraș Mizil după etnie – 2011

Etnia	Număr locuitori	Pondere (%)
Români	11.154	77,93%
Romi	2.170	15,16%
Turci	4	0,03%
Altele	984	6,88%
Total	14.312	100,00%

Sursa: Prelucrare date înregistrate la Recensământul Populației și al Locuințelor 2011 (Tab. 8 Populația stabilă după etnie)

Structura populației după religie relevă faptul că predomină credincioșii *ortodocși*, în pondere de 87,42%. Alte religii declarate la Recensământul Populației și al Locuințelor 2011 sunt: penticostală (5,07%), adventistă de ziua a șaptea (0,20%), martorii lui Iehova (0,13%) fiind prezente însă și alte religii precum și persoane care nu și-au declarat religia (7,00%).

Tabel 6: Distribuția populației după religie – 2011

Religia	Număr locuitori	Pondere (%)
Ortodoxă	12.512	87,42%
Romano-catolică	8	0,06%
Penticostală	726	5,07%
Adventistă de ziua a șaptea	28	0,20%
Martorii lui Iehova	19	0,13%
Crestina după Evanghelie	14	0,10%
Altele	1.005	7,02%
Total	14.312	100,00%

Sursa: Prelucrare date înregistrate la RPL 2011 (Tab. 13 Populația stabilă după religie)

ANALIZA S.W.O.T

Puncte tari

- ❖ Important nod rutier și punct de legătură între capitala țării, București și Moldova;
- ❖ Legătura dintre oraș și celelalte localități este asigurată prin mijloace rutiere și feroviare;
- ❖ Potențial turistic de tranzit având în vedere poziția între două județe;
- ❖ Spor natural pozitiv;
- ❖ Media de vârstă 39 de ani;
- ❖ Distribuția echilibrată a populației pe sexe;

Puncte slabe

- ❖ Condiții climatice specifice zonei temperat continentale;
- ❖ Lipsa pădurilor;
- ❖ Trendul descendent al populației stabile din oraș în intervalul 2010-2020;
- ❖ Îmbătrânirea demografică a populației;
- ❖ Soldul negativ al schimbărilor de domiciliu (inclusiv migrația externă).

Oportunități

- ❖ Dezvoltarea economică sustenabilă a zonei poate determina reîntoarcerea populației plecate;
- ❖ Disponibilitatea finanțărilor pentru dezvoltarea urbană, care folosite în mod corespunzător pot duce la creșterea calității vieții și implicit la creșterea gradului de atractivitate pentru tineri;
- ❖ Transpunerea și implementarea Directivelor Uniunii Europene în legislația națională

Amenințări

- ❖ Creșterea probabilității hazardelor și riscurilor climatice, degradarea calității mediului în general, din considerente legate de schimbările climatice;
- ❖ Migrarea populației, în special a tinerilor, în alte localități din țară și în străinătate;
- ❖ Îmbătrânirea demografică va începe să fie resimțită la nivelul orașului, impunând creșterea adaptabilității la schimbare și politici eficiente de contracarare a consecințelor îmbătrânirii demografice;

Strategia Integrată de Dezvoltare Urbană a Orașului Mizil pentru perioada 2021-2027

Concluzii:

Mizil – poarta numele de oraș de peste 200 de ani, figurează cu o istorie de mică urbe pitorească și plină de viață de peste 4 secole.

Orașul Mizil, este poziționat favorabil la granița dintre două județe și două regiuni, legat de lume prin amplasarea la Paralela 45 latitudine nordică, cu o istorie și identitate aparte, având posibilitatea să devină un model de mică comunitate urbană care să ofere condiții de viață și dezvoltare decente.

Cea mai importantă arteră rutieră care traversează orașul și care se situează pe axa ce leagă capitala țării, București, de Moldova, este DN1B Ploiești – Buzău. Orașul Mizil este conectat și pe cale ferată, fiind situat pe ruta CFR Ploiești – Buzău, magistrală electrificată.

Evoluția anuală a populației după domiciliu relevă o scădere a populației cu domiciliul în orașul Mizil în anii 2010-2020, evoluție pe care o regăsim atât la nivelul județului Prahova cât și la nivel național.

Luându-se în calcul populația de la nivelul anului 2010 și cea de la nivelul anului 2020, rezultă un procent de diminuare a populației, la nivelul orașului Mizil este egal cu cel al județului Prahova și anume aproximativ 6% pe când la nivel național este de aproximativ 2%.

Ponderea populației de sex feminin era în 2020 de aproximativ 52,14% astfel nu se produc decalaje de gen în ceea ce privește dezvoltarea economică și socială a orașului.

În anul 2011, populația orașului era în proporție de 77,93% de etnie română, 15,16% de etnie romă, respectiv 6,88% de apartenență necunoscută.

Recomandări:

- Dezvoltarea de programe și măsuri pentru reducerea înclinației populației de a se muta în localitățile învecinate/străinătate;
- Implementarea unor măsuri care să aibă în vedere încurajarea atragerii în orașul Mizil de noi rezidenți din localitățile învecinate și/sau străinătate;
- Proiecte/măsuri care să încurajeze o îmbătrânire activă, promovarea voluntariatului în rândul vârstnicilor, adaptarea infrastructurii și a serviciilor publice pentru această categorie, dezvoltarea rețelei de centre socio-medicale pentru seniori.
- Oportunitățile mai bune pe piața muncii pentru populația vârstnică (inclusiv reconversia profesională)
- Realizarea de politici și programe care să ajute la integrarea socială a comunității etnice (romi).



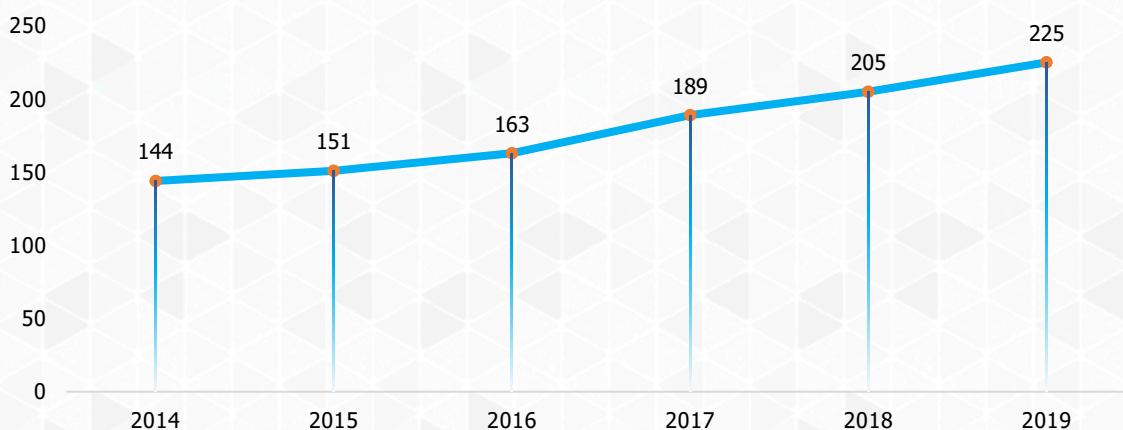
2. Profilul economic

2.1 Privire de ansamblu

Evoluția numărului de firme

Mediul de afaceri al orașului Mizil a înregistrat o creștere de 56,25% din punctul de vedere al numărului de întreprinderi active în perioada 2014 – 2019. Indicatorul a atins valoarea de 225 întreprinderi active la nivelul anului 2019.

Figura 7: Evoluția numărului de întreprinderi active din orașul Mizil în ultimii 6 ani



Sursa: Prelucrare proprie pe baza informațiilor furnizate de www.listafirme.ro

În perioada analizată s-a înregistrat o creștere a numărului de întreprinderi la nivel județean (17,85%), regional (20,88%) și național (16,52%), însă mai redusă comparativ cu cea a orașului Mizil, ceea ce denotă o tendință de dezvoltare economică a țării și un mediu de afaceri în creștere la nivelul regiunii Sud Muntenia, în județul Prahova și implicit la nivelul orașului Mizil (procent de creștere a mediului de afaceri de 56,25%).

În ceea ce privește evoluția în perioada 2014-2019 a numărului întreprinderilor active pe ramuri ale economiei naționale, la nivelul orașului Mizil se observă o creștere în toate domeniile, mai puțin în domeniul *Activități de spectacole culturale și recreative* unde numărul de întreprinderi active a rămas constant (1 întreprindere).

Cele mai semnificative creșteri din punctul de vedere al numărului de întreprinderi active s-au înregistrat în domeniile *Comerț cu ridicata și cu amănuntul; repararea autovehiculelor și motocicletelor* (21 întreprinderi) și *Industria prelucrătoare* (11 întreprinderi).

Tabel 7: Evoluția numărului întreprinderilor active pe sectoare ale economiei, în ultimii 6 ani

CAEN Rev.2 (activități ale economiei naționale - secțiuni)	2014	2015	2016	2017	2018	2019
A Agricultură, silvicultură și pescuit	8	8	8	8	9	10
C Industria prelucrătoare	15	15	14	17	21	26
E Distribuția apei; salubritate, gestionarea deșeurilor, activități de decontaminare	2	2	2	4	4	4
F Construcții	11	12	13	16	15	17
G Comerț cu ridicata și cu amănuntul; repararea autovehiculelor și motocicletelor	65	66	69	77	83	86
H Transport și depozitare	7	8	9	11	14	15

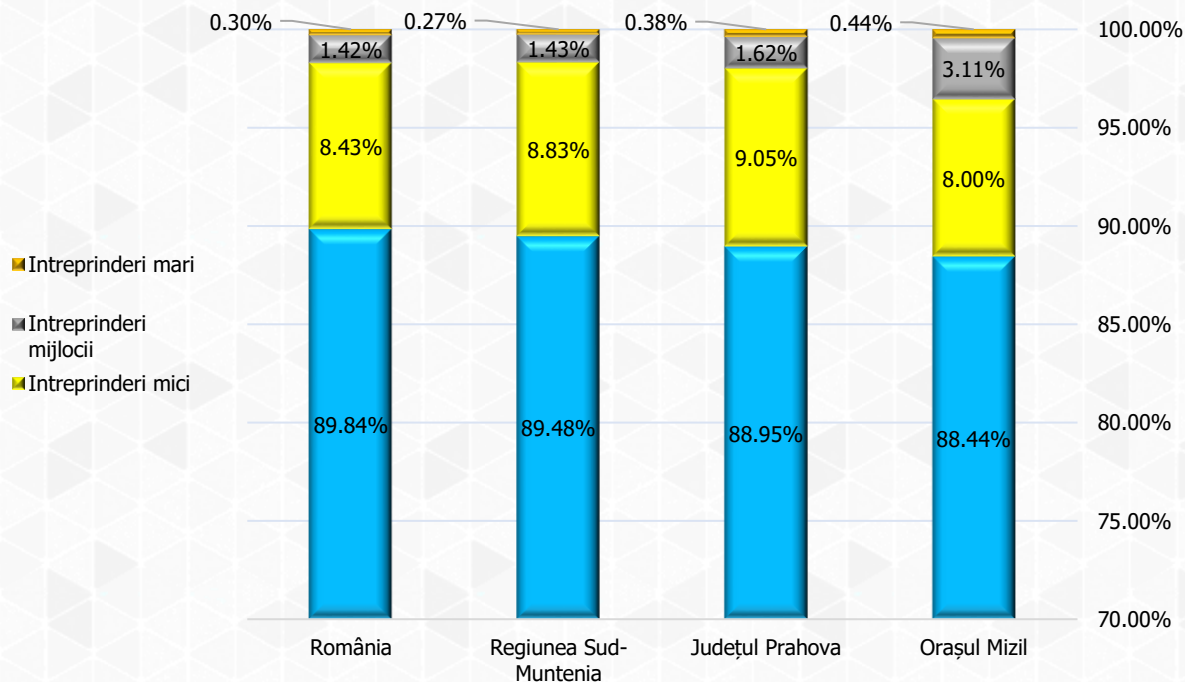
Strategia Integrată de Dezvoltare Urbană a Orașului Mizil pentru perioada 2021-2027

CAEN Rev.2 (activități ale economiei naționale - secțiuni)	2014	2015	2016	2017	2018	2019
I Hoteluri și restaurante	3	3	3	4	5	7
J Informații și comunicații	4	4	4	5	5	5
K Intermedieri financiare și asigurări	2	2	5	5	6	6
L Tranzacții imobiliare	4	5	6	8	8	8
M Activități profesionale științifice și tehnice	14	16	19	20	20	22
N Activități de servicii administrative și activități de servicii suport	2	3	3	4	6	6
P Învățământ	1	1	1	2	2	4
Q Sănătate și asistență socială	2	2	2	3	3	4
R Activități de spectacole culturale și recreative	1	1	1	1	0	1
S alte activități de servicii	3	3	4	4	4	4

Sursa: Prelucrare proprie pe baza informațiilor furnizate de www.listafirme.ro

Totodată structura întreprinderilor este predominantă de IMM-uri, în special de *microîntreprinderi*, depășind 88% din total atât la nivel național, regional, județean, cât și la nivelul orașului Mizil.

Figura 8: Structura întreprinderilor active după numărul de angajați, la nivel național, regional, județean și la nivelul orașului Mizil, 2019



Sursa: Prelucrare proprie pe baza informațiilor furnizate de (INT1010) și www.listafirme.ro

În perioada 2014-2019, în Mizil s-a înregistrat o creștere a întreprinderilor active din categoria *microîntreprinderi* (70,09%) și *întreprinderi mijlocii* (40%), o scădere a *întreprinderilor mici* (14,29%) și o menținere a numărului de *întreprinderi mari*.

Ca tipologie a întreprinderilor, mediul de afaceri din Mizil prezintă următoarele caracteristici:

- ❖ 88,44% din societățile comerciale active sunt *microîntreprinderi* care generează 12,58% din cifra de afaceri pe plan local și 16,46% din locurile de muncă;
- ❖ 11,11% din societățile comerciale active sunt *întreprinderile mici și mijlocii*, care generează 51,77% din cifra de afaceri locală și concentrează 46,04% din locurile de muncă;
- ❖ *întreprinderile mari* reprezintă 0,44% din societățile comerciale active, generând 35,65% din cifra de afaceri și 37,49% din locurile de muncă.

Strategia Integrată de Dezvoltare Urbană a Orașului Mizil pentru perioada 2021-2027

Tabel 8: Tipologia întreprinderilor și structura mediului de afaceri din Mizil după număr întreprinderi, cifră de afaceri și număr angajați – 2019

Categorie IMM	% număr firme	% cifră de afaceri	% număr angajați
Microîntreprinderi	88,44%	12,58%	16,46%
Întreprinderi mici	8,00%	28,23%	13,12%
Întreprinderi mijlocii	3,11%	23,55%	32,92%
Întreprinderi mari	0,44%	35,65%	37,49%

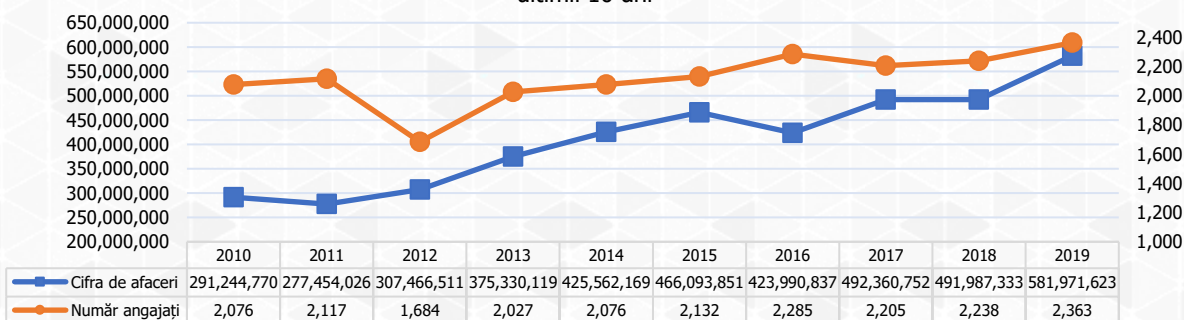
Sursa: Prelucrare proprie pe baza informațiilor furnizate de www.listafirme.ro

Microîntreprinderilor la nivelul orașului Mizil sunt prezente în proporție de 88,44 % dar au impact scăzut în economia locală 12,58% din cifra de afaceri, „greul” fiind alocat întreprinderilor mici, mijlocii și mari prezente pe plan local în ceea ce privește dezvoltarea economiei orașului.

Evoluția cifrei de afaceri și a profitabilității

Ca și dinamică a volumului de afaceri, în orașul Mizil activitatea economică a fost în continuă creștere în ultimii 10 ani, cu o ușoară scădere în perioadele 2010 – 2011, 2015 – 2016 și 2017-2018, însă per ansamblu cifra de afaceri a crescut cu 99,82% în perioada 2010-2019. În ceea ce privește dinamica numărului de angajați, se înregistrează o scădere în 2012 și în 2017, însă per total numărul de angajați a crescut cu 13,82% în perioada 2010-2019.

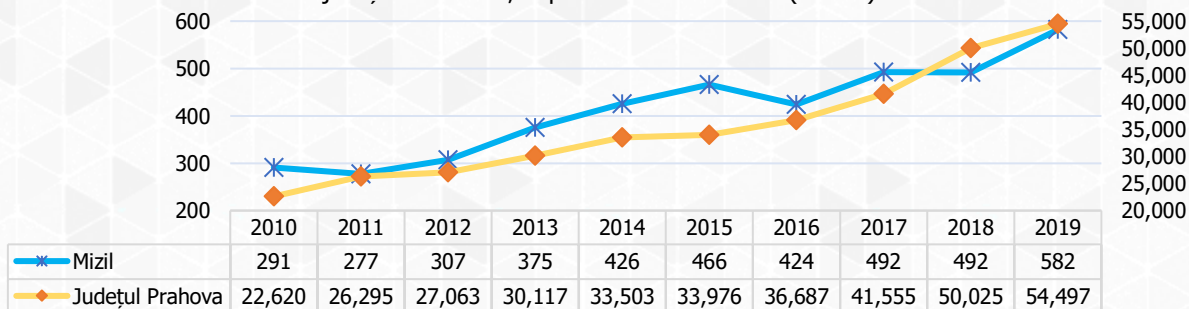
Figura 9: Evoluția cifrei de afaceri și a numărului de angajați înregistrate de societățile comerciale din orașul Mizil în ultimii 10 ani



Sursa: Prelucrare proprie pe baza informațiilor furnizate de www.listafirme.ro

Dinamica ascendentă a cifrei de afaceri urmează evoluția înregistrată și la nivelul județului Prahova, în condițiile în care orașul Mizil generează doar 1% din cifra de afaceri și din numărul de firme de la nivelul județului și doar 2% din numărul de angajați la nivel de județ.

Figura 10: Evoluția cifrei de afaceri înregistrată de societățile comerciale din orașul Mizil raportată la nivelul județului Prahova, în perioada 2010 – 2019 (mil. lei)



Sursa: Prelucrare proprie pe baza informațiilor furnizate de www.listafirme.ro

În 2019, mediul de afaceri din orașul Mizil era compus în cea mai mare parte din întreprinderi active în domeniul *Comerțului cu ridicata și cu amănuntul; repararea autovehiculelor și*

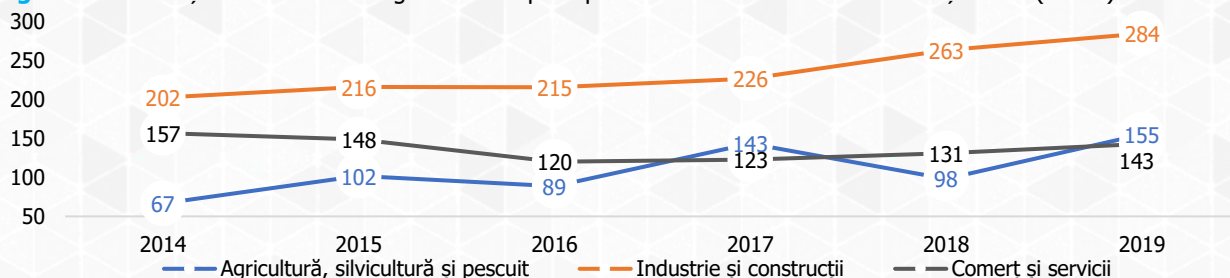
Strategia Integrată de Dezvoltare Urbană a Orașului Mizil pentru perioada 2021-2027

motocicletelor (86 societăți), reprezentând 38,22% din total, urmat de *Industria prelucrătoare* (26 societăți) cu 11,56% din total.

Din punctul de vedere al cifrei de afaceri generate, întreprinderile active în domeniul *Industriei prelucrătoare* generează cea mai mare parte a cifrei de afaceri (42,13%), urmate de întreprinderile din *Agricultura silvicultură și pescuit* (26,63%).

Per ansamblu, *Industria și construcțiile* au avut cel mai mare impact asupra cifrei de afaceri în orașul Mizil în ultimii 6 ani.

Figura 11: Evoluția cifrei de afaceri generată de principalele sectoare economice din orașul Mizil (mil. lei) 2014-2019



Sursa: Prelucrare proprie pe baza informațiilor furnizate de www.listafirme.ro

În perioada analizată, cifra de afaceri totală a crescut cu 36,75%, din care cea generată de sectorul *Agricultură, silvicultură și pescuit* a crescut cu 132,50%, cea generată de sectorul *Industriei și construcțiilor* a crescut cu 40,55%, iar cea a *Comerțului și serviciilor* a scăzut cu 8,87%.

Din punctul de vedere al secțiunilor economice s-a înregistrat o creștere a cifrei de afaceri în majoritatea domeniilor de activitate, cele mai semnificative fiind în domeniile *Distribuția apei; salubritate, gestionarea deșeurilor, activități de decontaminare* (1.661,47%), *Activități de servicii administrative și activități de servicii suport* (317,36%) și *„Intermedieri financiare și asigurări”* (316,26%). Domeniile în care s-a înregistrat o scădere a cifrei de afaceri în perioada 2014 - 2019 sunt *Activități de spectacole culturale și recreative* (96,06%), *Informații și comunicații* (73,09%) și *Comerț cu ridicata și cu amănuntul; repararea autovehiculelor și motocicletelor* (20,59%).

Pentru a analiza profitabilitatea și rentabilitatea întreprinderilor din orașul Mizil, au fost utilizate datele din situațiile financiare ale firmelor înregistrate în localitate, fiind calculate două tipuri de indicatori pentru fiecare dintre sectoarele economiei, respectiv: marja profitului net (profit/cifra de afaceri) și profitul ce revine pe salariat.

În 2019, rezultatele arată că există diferențe mari de profitabilitate a firmelor din diferitele sectoare în orașul Mizil. Valori scăzute ale marjei profitului sunt înregistrate în domeniile *Hoteluri și restaurante* (4%), *Transport și depozitare* (5%), *Distribuția apei; salubritate, gestionarea deșeurilor, activități de decontaminare* (6%) și *Agricultură, silvicultură și pescuit* (6%). Valori relativ mari s-au înregistrat în domeniile *Intermedieri financiare și asigurări* (67%), *Activități de spectacole culturale și recreative* (52%) și *Învățământ* (49%).

În ceea ce privește rentabilitatea firmelor, respectiv profitul ce revine pe salariat, cele mai scăzute valori se regăsesc în anul 2019 în domeniile *Hoteluri și restaurante, Construcții și Activități de servicii administrative și activități de servicii suport*, iar valori ridicate se înregistrează în domeniile *Intermedieri financiare și asigurări, Distribuția apei; salubritate, gestionarea deșeurilor, activități de decontaminare și Învățământ*.

Strategia Integrată de Dezvoltare Urbană a Orașului Mizil pentru perioada 2021-2027

2.2 Agricultură, silvicultură și pescuit

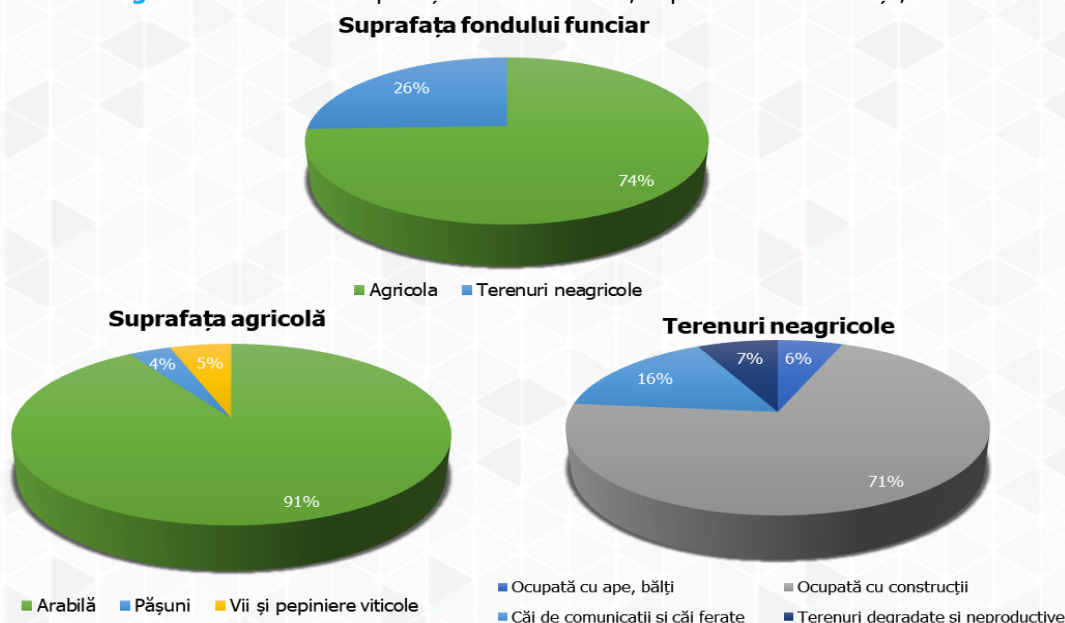
Suprafața fondului funciar

Conform INS, *fondul funciar* este constituit din terenurile de orice fel, indiferent de destinație, de titlul pe baza căruia sunt deținute sau de domeniul (public, privat, cooperatist, obștesc etc.) din care fac parte.

În orașul Mizil, fondul funciar era format la sfârșitul anului 2014⁴ din 1.919 ha, din care 74,41% era teren agricol:

- ❖ Din totalul suprafeței agricole (1.428 ha), principalele destinații sunt: 1.298 ha teren arabil, 77 ha vii și pepiniere viticole și 53 ha pășuni.
- ❖ Din totalul de 491 ha ocupate de terenuri neagricole, 347 ha sunt ocupate cu construcții, 79 ha ocupate de căi de comunicații și căi ferate, 36 ha sunt terenuri degradate și neproductive și 29 ha sunt ocupate cu ape, bălți.

Figura 12: Structura suprafeței fondului funciar, după modul de folosință, 2014



Sursa: Prelucrare proprie pe baza informațiilor furnizate de INS (AGR101B)

Conform ultimelor date disponibile oferite de Institutul Național de Statistică, din totalul fondului funciar de la sfârșitul anului 2014, o pondere semnificativă (85,41%) se afla în proprietate privată. În ceea ce privește terenul agricol din oraș, 99,44% se afla în proprietate privată, iar din terenul neagricol, 44,60% era în proprietate privată.

Tabel 9: Situația fondului funciar al orașului Mizil, după modul de folosință

Total	Arabilă	Pășuni	Vii și pepiniere viticole	Ocupată cu ape, bălți	Ocupată cu construcții	Căi de comunicații și căi ferate	Terenuri degradate și neproductive
1.919	1.298	53	77	29	347	79	36
din care, proprietate privată:							
1.639	1.290	53	77	0	216	3	0

Sursa: Prelucrarea date INS (AGR101B)

⁴ Notă: Până la finalizarea activității de cadastrare a țării de către ANCP, datele privind suprafața agricolă vor rămâne blocate la nivelul anului 2014

Strategia Integrată de Dezvoltare Urbană a Orașului Mizil pentru perioada 2021-2027

Efectivele de animale

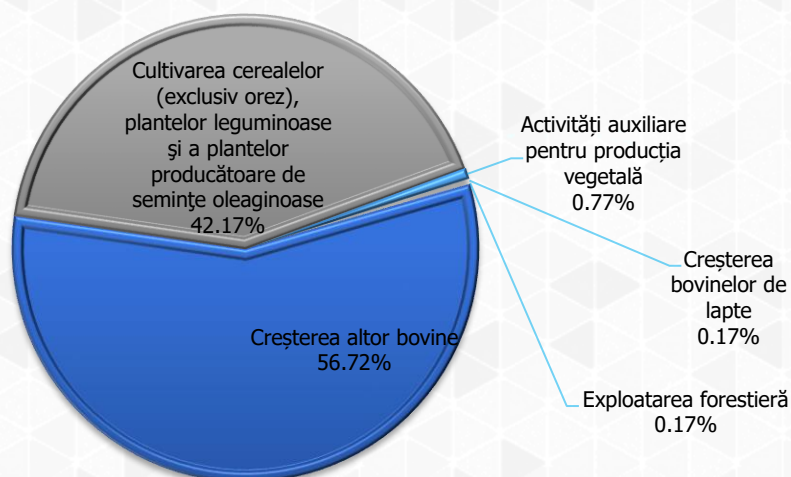
La momentul întocmirii strategiei integrate de dezvoltare urbana a orașului Mizil efectivele de animale erau de 2.927 capete bovine (0-12 luni), 250 capete bovine (> 12luni), 1.087 capete ovine (0-12 luni), 1.006 ovine (> 12luni), 4 capete caprine (0-12 luni), 189 capete caprine (> 12luni) și 162 suine⁵.

Structura cifrei de afaceri

În sectorul agriculturii, silviculturii și pescuitului, în anul 2019 erau active 10 întreprinderi, din care 8 erau microîntreprinderi. Numărul întreprinderilor active din sector a scăzut în 2019 cu 1 întreprindere față de anul 2018, însă a crescut cu 2 întreprinderi față de anul 2014.

Ramurile cu pondere semnificativă în realizarea cifrei de afaceri în sectorul de activitate *Agricultură, silvicultură și pescuit* au fost *Creșterea altor bovine* (56,72%) și *Cultivarea cerealelor (exclusiv orez), plantelor leguminoase și a plantelor producătoare de semințe oleaginoase* (42,17%).

Figura 13: Structura cifrei de afaceri din sectorul de activitate „Agricultură, silvicultură și pescuit”, pe coduri CAEN, 2019



Sursa: Prelucrare proprie pe baza informațiilor furnizate de www.listafirme.ro

Sectorul *Agricultură, silvicultură și pescuit*, deși este reprezentat de un număr redus de agenți economici (4,44% din totalul societăților de la nivelul orașului Mizil), totuși acesta concentrează 26,63% din cifra de afaceri obținută în localitate și aprox. 8% din totalul de angajați.

În topul firmelor din localitate după cifra de afaceri obținută în sectorul *Agricultură, silvicultură și pescuit* este Dutch Trading International SRL (CAEN 0142 – Creșterea altor bovine) care a obținut în 2019 o cifră de afaceri de 87,60 mil. lei (în creștere cu 82,47% față de anul 2018) cu un număr mediu de 31 angajați.

Societatea activează pe piața autohtonă din anul 2005, ocupându-se, în principal, de comerțul cu tineret bovin și tineret ovin. Dutch Trading International SRL dispune de o fermă modernă în

⁵ Sursa: registru animale

Strategia Integrată de Dezvoltare Urbană a Orașului Mizil pentru perioada 2021-2027

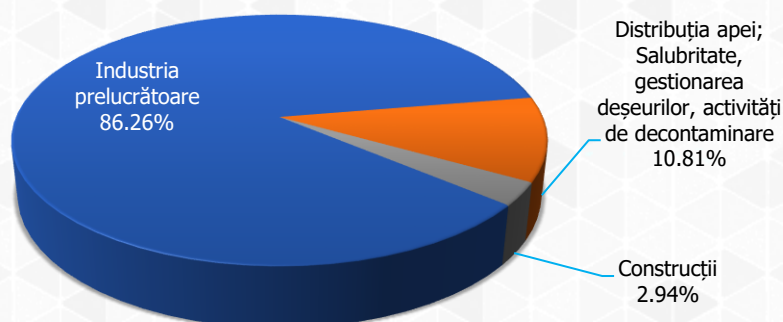
localitatea Mizil, cât și de centre de colectare special amenajate pentru preluarea, selectarea, manipularea și distribuirea animalelor în cele mai bune condiții.

O altă societate reprezentativă în localitate din sectorul agricol este Afiliu Trans SRL (CAEN 0111 – Cultivarea cerealelor (exclusiv orez), plantelor leguminoase și a plantelor producătoare de semințe oleaginoase) care a obținut în 2019 o cifră de afaceri de 64,11 mil. lei (în creștere cu 34,86% față de anul 2018) cu un număr mediu de 133 angajați.

2.3 Industrie și construcții

În perioada 2014-2019, sectorul Industrie și construcții din localitatea Mizil a înregistrat o evoluție ascendentă, mai puțin în anul 2016 când a scăzut cu 0,17%. Această evoluție a fost datorată în principal industriei prelucrătoare care deține o pondere covârșitoare în totalul producției industriale și a construcțiilor. Cu toate acestea, per ansamblu, sectorul *Industria și construcții* a crescut în perioada analizată, atât per total (40,55%), cât și la nivelul industriei prelucrătoare (24,48%).

Figura 14: Structura cifrei de afaceri din domeniul de activitate "Industria și construcții", pe secțiuni, 2019

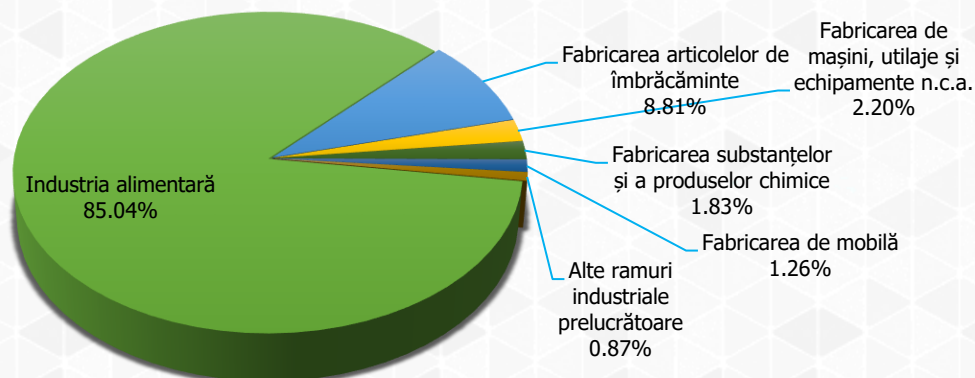


Sursa: Prelucrare proprie pe baza informațiilor furnizate de www.listafirme.ro

În 2019, cele mai multe întreprinderi din industria prelucrătoare erau active în domeniile *Fabricarea de mobilă* (8 întreprinderi) și *Industria alimentară* (5 întreprinderi).

Ramurile cu pondere semnificativă în realizarea cifrei de afaceri a producției industriale prelucrătoare au fost *Industria alimentară* (85,04%) și *Fabricarea articolelor de îmbrăcăminte* (8,81%).

Figura 15: Structura cifrei de afaceri din industria prelucrătoare, pe diviziuni, 2019



Sursa: Prelucrare proprie pe baza informațiilor furnizate de www.listafirme.ro

Strategia Integrată de Dezvoltare Urbană a Orașului Mizil pentru perioada 2021-2027

Industria prelucrătoare generează 42,13% din cifra de afaceri pe plan local și concentrează 62% din totalul locurilor de muncă și 11,56% din numărul societăților comerciale din localitate.

Societățile din domeniile reprezentative ale industriei prelucrătoare după cifra de afaceri obținută în anul 2019, din orașul Mizil, sunt:

- ❖ CAEN 1011 - Producția și conservarea cărnii: Ana & Cornel SRL;
- ❖ CAEN 1419 - Fabricarea altor articole de îmbrăcăminte și accesorii n.c.a.: Plolar Prod SRL și Textital SRL;
- ❖ CAEN 2892 - Fabricarea utilajelor pentru extracție și construcții: MFA SA;
- ❖ CAEN 2059 - Fabricarea altor produse chimice n.c.a.: Ecotech Chemicals SRL;

În Mizil funcționează un parc industrial, Ploiești Industrial Parc, administrat de Ploiești Industrial Parc SA, având ca acționari: Consiliului Județean Prahova și Consiliul Local Ploiești.

Ploiești Industrial Parc ocupă o suprafață totală de 275 ha în cele patru locații deținute (Ploiești, Urlați, Mizil și Ciorani), fiind al doilea parc industrial ca mărime din România. Toate locațiile deținute au titlu de parc distinct și desfășoară activități ca centre de profit.

Ploiești Industrial Parc deține licența de furnizor de gaze naturale și este emisă de către Autoritatea Națională de Reglementare în Domeniul Energiei (ANRE). Pe lângă licența pentru gaze Ploiești Industrial Parc este autorizat în vederea distribuției energiei electrice și licența pentru serviciul public de alimentare cu apă și de canalizare emisă de Autoritatea Națională de Reglementare pentru Serviciile Comunitare de Utilități Publice (ANRSC). Ploiești Industrial Parc S.A. face parte din Asociația Parcurilor Industriale, Tehnologice, Științifice și a Incubatoarelor de Afaceri din România (A.P.I.T.S.I.A.R.), asociație ce are drept scop promovarea și dezvoltarea parcurilor industriale, tehnologice, științifice și incubatoarelor de afaceri din România, ca instrumente ale progresului economic și ca factor menit să stimuleze dezvoltarea mediului de afaceri în plan național, european și mondial. S.C. Ploiești Industrial Parc S.A. are ca obiective principale: atragerea de agenți economici (investitori) în locațiile existente și asigurarea condițiilor optime pentru desfășurarea activităților acestora, urmărind astfel dezvoltarea economică⁶.

2.4 Comerț și servicii

În sectorul *Comerț și servicii*, în anul 2019 erau active 168 întreprinderi, din care 94,05% erau microîntreprinderi. Numărul întreprinderilor active din sector a crescut în 2019 cu 7,69% față de anul 2018 și cu 55,56% față de anul 2014.

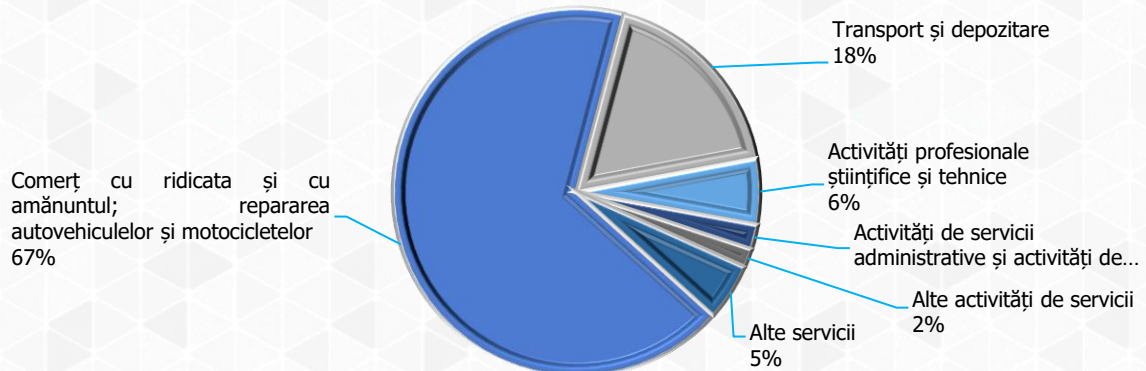
Cifra de afaceri totală din sectorul *Comerț și servicii* din orașul Mizil a fost de 142,78 mil. lei în anul 2019, în creștere față de anul precedent cu 9,09%, însă în scădere cu 8,87% față de anul 2014.

Secțiunile cu pondere semnificativă în realizarea cifrei de afaceri în sectorul comerțului și al serviciilor au fost *Comerț cu ridicata și cu amănuntul; repararea autovehiculelor și motocicletelor* (67,48%) și *Transport și depozitare* (17,90%).

⁶ Sursa: <https://www.industrialparc.ro/despre-noi>

Strategia Integrată de Dezvoltare Urbană a Orașului Mizil pentru perioada 2021-2027

Figura 16: Structura cifrei de afaceri din sectorul „Comerț și servicii”, pe secțiuni, 2019



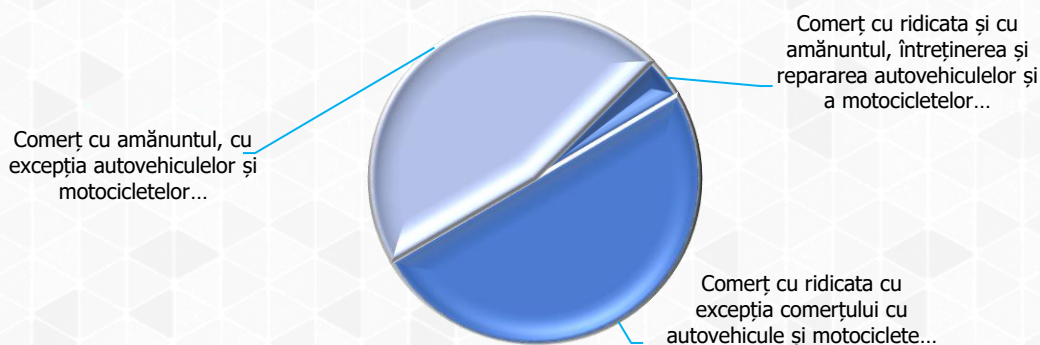
Sursa: Prelucrare proprie pe baza informațiilor furnizate de www.listafirme.ro

Secțiunea în care se remarcă prezența celor mai mulți agenți economici din localitatea Mizil este *Comerțul cu ridicata și cu amănuntul; repararea autovehiculelor și motocicletelor* (38,22% din total la nivelul orașului, respectiv 51,19% din total la nivelul sectorului Comerț și servicii), care generează 16,55% din cifra de afaceri la nivelul localității.

Numărul cel mai mare de agenți economici care activează în această secțiune sunt în zona *Comerțului cu amănuntul, cu excepția autovehiculelor și motocicletelor*, respectiv *Comerț cu amănuntul în magazine nespecializate, cu vânzare predominantă de produse alimentare, băuturi și tutun* (25 întreprinderi) și *Comerț cu amănuntul în magazine nespecializate, cu vânzare predominantă de produse nealimentare* (18 întreprinderi).

În ceea ce privește ponderea cifrei de afaceri, cel mai puternic reprezentat sector este cel al *Comerțului cu ridicata, cu excepția comerțului cu autovehicule și motociclete*, respectiv *Comerțul cu ridicata al produselor textile*. În această secțiune se remarcă activitatea societății Meltem Textil SRL (73 angajați) care desfășoară activitate de comerț cu ridicata al produselor textile, fiind și producător de textile de casă, mai exact textile pentru dormitor.

Figura 17: Structura cifrei de afaceri din sectorul "Comerț și servicii", pe diviziuni, 2019



Sursa: Prelucrare proprie pe baza informațiilor furnizate de www.listafirme.ro

Transport și depozitare este secțiunea care generează doar 4,91% din locurile de muncă din Mizil și 4,39% din cifra de afaceri pe plan local.

Turismul este un sector de activitate mai puțin vizibil din punctul de vedere al rezultatelor obținute, având resurse și infrastructuri turistice reduse (doar 1 motel cu 16 locuri de cazare în anul 2020). Sectorul concentrează 3,11% din agenții economici prezenți la nivelul orașului și 0,51% din numărul angajaților, activitatea predominantă fiind în domeniul *Restaurante și alte activități de servicii de alimentație* (CAEN 56XX).

ANALIZA S.W.O.T

Puncte tari

- ❖ Poziționarea geografică în apropierea a două mari municipii - Ploiești și Buzău
- ❖ Diversitatea activităților economice;
- ❖ Situarea orașului Mizil într-o zonă cu tradiție industrială și potențial agricol semnificativ;
- ❖ Mediu de afaceri în creștere din punctul de vedere al numărului de întreprinderi active
- ❖ Mediul de afaceri la nivelul orașului este dominat de Industria prelucrătoare și Agricultură silvicultură
- ❖ Grad mare de dezvoltare a activităților de comerț;
- ❖ Existența și funcționarea unui parc industrial.

Puncte slabe

- ❖ Impactul scăzut în economia locală a microîntreprinderilor prezente în proporție de 88,44% în mediul de afaceri local;
- ❖ Declinul economic al orașului, în urma restructurărilor masive din fostele unități industriale;
- ❖ Insuficienta promovare a orașului Mizil ca spațiu propice dezvoltării unei afaceri având în vedere potențialul uman și material al localității;
- ❖ Turismul este un sector de activitate mai puțin vizibil din punctul de vedere al rezultatelor obținute, având resurse și infrastructuri turistice reduse

Oportunități

- ❖ Acordarea de facilități pentru investitori, în vederea atragerii acestora în orașul Mizil
- ❖ Legislație națională privind facilități fiscale pentru anumite sectoare
- ❖ Dezvoltarea de relații de parteneriat economic și administrativ

Amenințări

- ❖ Structura întreprinderilor existente în oraș este predominantă de microîntreprinderi
- ❖ Legislația națională în continuă schimbare cu implicații asupra sectorului privat
- ❖ Derularea dificilă a investițiilor majore și pe termen lung din cauza deprecierei continue a monedei naționale
- ❖ Fonduri insuficiente alocate la nivel național pentru dezvoltarea infrastructurii turistice
- ❖ Lipsa de receptivitate și flexibilitate la cerințele pieței determină decalaje economice mari, greu de recuperat;

Strategia Integrată de Dezvoltare Urbană a Orașului Mizil pentru perioada 2021-2027

Concluzii:

În perioada 2014 – 2019 numărului de întreprinderi active a crescut în toate domeniile de activitate. Indicatorul a atins valoarea de 225 întreprinderi active la nivelul anului 2019. Cele mai semnificative creșteri din punctul de vedere al numărului de întreprinderi active s-au înregistrat în domeniile Comerț cu ridicata și cu amănuntul; repararea autovehiculelor și motocicletelor (21 întreprinderi) și Industria prelucrătoare (11 întreprinderi).

Din punctul de vedere al cifrei de afaceri generate, întreprinderile active în domeniul Industriei prelucrătoare generează cea mai mare parte a cifrei de afaceri (42,13%), urmate de întreprinderile din Agricultură silvicultură și pescuit (26,63%). Ramurile cu pondere semnificativă în realizarea cifrei de afaceri a producției industriale prelucrătoare au fost Industria alimentară (85,04%) și Fabricarea articolelor de îmbrăcăminte (8,81%). În sectorul Comerț și servicii, în anul 2019 erau active 168 întreprinderi, din care 94,05% erau microîntreprinderi. Secțiunile cu pondere semnificativă în realizarea cifrei de afaceri în sectorul comerțului și al serviciilor au fost Comerț cu ridicata și cu amănuntul; repararea autovehiculelor și motocicletelor (67,48%) și Transport și depozitare (17,90%). Secțiunea în care se remarcă prezența celor mai mulți agenți economici din localitatea Mizil este Comerțul cu ridicata și cu amănuntul; repararea autovehiculelor și motocicletelor (38,22% din total la nivelul orașului, respectiv 51,19% din total la nivelul sectorului Comerț și servicii), care generează 16,55% din cifra de afaceri la nivelul localității.

În orașul Mizil, fondul funciar era format la sfârșitul anului 2013 din 1.919 ha, din care 74,41% era teren agricol.

În sectorul agriculturii, silviculturii și pescuitului, în anul 2019 erau active 10 întreprinderi, din care 8 erau microîntreprinderi. Numărul întreprinderilor active din sector a scăzut în 2019 cu 1 întreprindere față de anul 2018, însă a crescut cu 2 întreprinderi față de anul 2014. Ramurile cu pondere semnificativă în realizarea cifrei de afaceri în sectorul de activitate Agricultură, silvicultură și pescuit au fost Creșterea altor bovine (56,72%) și Cultivarea cerealelor (exclusiv orez), plantelor leguminoase și a plantelor producătoare de semințe oleaginoase (42,17%).

Recomandări:

- Promovarea integrată a proiectelor cu impact asupra economiei;
- Echiparea terenurilor cu infrastructură și utilități, asigurând coerența viitoarelor proiecte de dezvoltare economică;
- Informarea companiilor din domeniu economic privind oportunitățile de finanțare și dezvoltare;
- Sprijin direct prin programe destinate mediului de afaceri;
- Inventarierea în scopul valorificării a terenurilor și suprafețelor neutilizate (centre logistice, spații de agrement, centre);
- Susținerea participării la târguri naționale și internaționale;
- Promovare oportunități de realizare a investițiilor / Utilizarea și crearea de instrumente de comunicare adecvate (pagina web, materiale de promovare etc.).



3. Infrastructură și echipare teritorială

3.1 Amenajare teritorială

O provocare majoră a orașului este identificarea modalităților de creștere și dezvoltare economică și socială. Privind spre viitor, o serie de probleme trebuie rezolvate: modernizarea, dezvoltarea repetitivă, acces la finanțare din surse interne, găsirea de noi instrumente pentru extinderea rolului orașului pentru dezvoltarea economică locală și schimbarea fundamentală a modului în care orașul se apropie de mediu sunt principalele ținte și posibile noile orientări. Scopul acestor orientări este de a îmbunătăți utilitatea și impactul pozitiv al procesului de dezvoltare al orașului maximizând potențialul orașului. Așadar progresul orașului se bazează pe premisa că direcțiile de dezvoltare pot fi modificate semnificativ prin intervenții strategice, bine poziționate, publice, private și ale societății civile. Dacă cadrele naționale de politici de urbanizare sunt aliniate cu strategiile locale, schimbarea este probabil mai profundă și mai rapidă.

Astfel în Planul de dezvoltare durabilă a județului Prahova elaborat pentru perioada 2014-2020 au fost identificate traseele unor drumuri județene care îndeplinesc condițiile de conectivitate și sunt relevante pentru economia județului, implicit pentru dezvoltarea orașului:

- ❖ Modernizare DJ 102K, DJ 102D (parțial), DJ 100C, DJ 102D (parțial) traseul 3 regional: Urlați-Cherba – Ceptura – Fântânele – Vadu Săpat (Ungureni) – Mizil – Baba Ana (Conduratu) – Fulga de Sus – Fulga de Jos – Sălciile – DN1D. Lungimea traseului este de 44,2 km: prin realizarea proiectului se va avea ca rezultat dezvoltarea zonei de sud est a județului Prahova din punct de vedere agro-industrial, viticol și turistic, deoarece este cel mai important tronson din drumul vinului, asigură acces la Parcurile Industriale Urlați și Mizil; conectivitate la DN1B/E577 Autostrada A2 prin DN2 și Drumul Expres Găești – Ploiești Buzău. DJ100 parcurge o zonă preponderent agricolă și piscicolă, cu ferme zootehnice și salbă de lacuri. Traseul 3 regional are continuitate în județele Ialomița, Ilfov, Călărași.
- ❖ Modernizarea DJ 100H: Mizil (DN1B) – Gura Vadului – Tohani – Jugureni – Marginea Pădurii – V alea Unghiului Glod - limita județului Buzău, pe o lungime de 19,8 km – modernizarea va conduce la conectivitate cu DN1B (E577); DN10 – județul Buzău;

Pe lângă proiectele de mai sus au mai fost propuse spre realizare:

- ❖ Implementarea proiectului „Reabilitarea și modernizarea sistemelor de apă și canalizare în județul Prahova”, cu finanțare prin POS Mediu, soluționează problema epurării apelor pentru 12 centre urbane constituite în 8 aglomerări urbane: Sinaia (orașele Azuga, Bușteni și Sinaia), Breaza (orașele Comarnic și Breaza), Câmpina (municipiul Câmpina și comuna Bănești), Băicoi, Plopeni, Vălenii de Munte, Mizil, Urlați.
- ❖ Asociația de Dezvoltare Intercomunitară „Parteneriatul pentru Managementul Apei – Prahova” - are în vedere realizarea proiectului – Aducțiune apă potabilă Blejoi-Mizil;
- ❖ Extindere infrastructură apă – canal – epurare oraș Mizil;
- ❖ Modernizare și extindere spital orașenesc oraș Mizil;
- ❖ Centură rutieră ocolitoare pentru trafic greu;

Strategia Integrată de Dezvoltare Urbană a Orașului Mizil pentru perioada 2021-2027

- ❖ Modernizarea străzi urbane oraș Mizil;
- ❖ Sectorul Silvic Prahova – Împădurire teren degradat Câmpina, Chiojdeanca, Mizil;

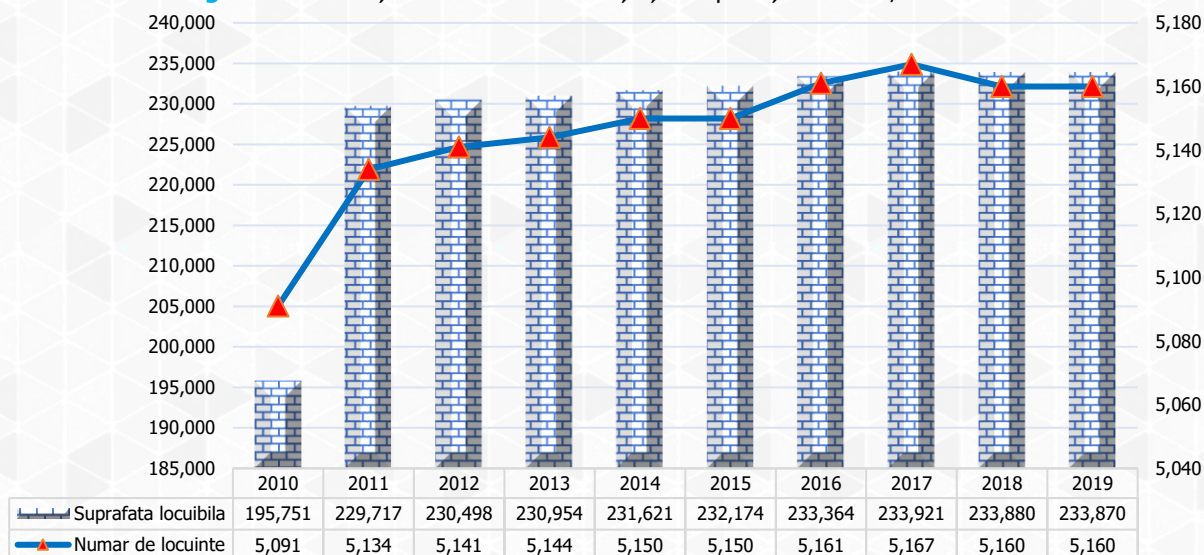
Orașul Mizil are în aplicare inclusiv Program de îmbunătățire a eficienței energetice a Orașului Mizil, elaborat pentru perioada 2017-2020, ce are ca țintă reducerea emisiilor de CO₂ pentru Orașul Mizil cu 21% în 2020 față de anul de referință și anume 2016. Printre măsurile vizate în acest program se numără:

- ❖ clădiri publice și rezidențiale - termoizolarea pereților exteriori, termoizolarea planșeului peste ultimul nivel, termoizolarea planșeului peste subsol, înlocuirea ferestrelor și montarea grilelor de ventilație pe ferestrele termoizolante, montarea de robineti cu cap termostatic pe corpurile de încălzire, modernizarea sistemului de preparare apă caldă menajeră montarea corpurilor de iluminat LED perioada de desfășurare – 2017-2021;
- ❖ iluminat public rutier - revizii tehnice; reparații curente; înlocuirea lămpilor cu vapori de sodiu cu produse de tip LED (M3) - perioada de desfășurare – 2017-2021;

O mare parte din aceste proiecte au fost începute în perioada 2018-2019 la momentul actual aflându-se în diferite stadii de implementare. Scopul acestor proiecte este de a îmbunătăți utilitatea și impactul pozitiv al orașului având ca impact creștere economică legată de oportunități, îmbunătățirea condițiilor de trai, prevenirea și reducerea sărăciei și îmbunătățirea stării de mediu și sănătate publică.

La nivelul anului 2019 se înregistrează pe suprafața orașului Mizil un număr de 5.160⁷ locuințe, din care 5.158 se află în proprietate privată și 2 în proprietate publică. Suprafața totală locuibilă este de 233.870⁸ mp, din care 233.753 mp (99,94%) se află în proprietate privată.

Figura 18: Evoluția numărului de locuințe și a suprafeței locuibile, 2014-2019



Sursa: Prelucrare proprie pe baza informațiilor furnizate de INS (LOC101B, LOC103B)

Analizând evoluția suprafețelor locuibile la nivelul orașului Mizil, se observă o creștere a acestora pe intervalul 2010-2017, mai ales pe sectorul de proprietăți private. În intervalul anilor 2018-2019 evoluția numărului clădirilor a stagnat dar față de 2010 a evoluat cu o majorare de 1,36% în cazul

⁷ Sursa: Date INS LOC101B - Locuinte existente la sfarsitul anului pe forme de proprietate, judete si localitati

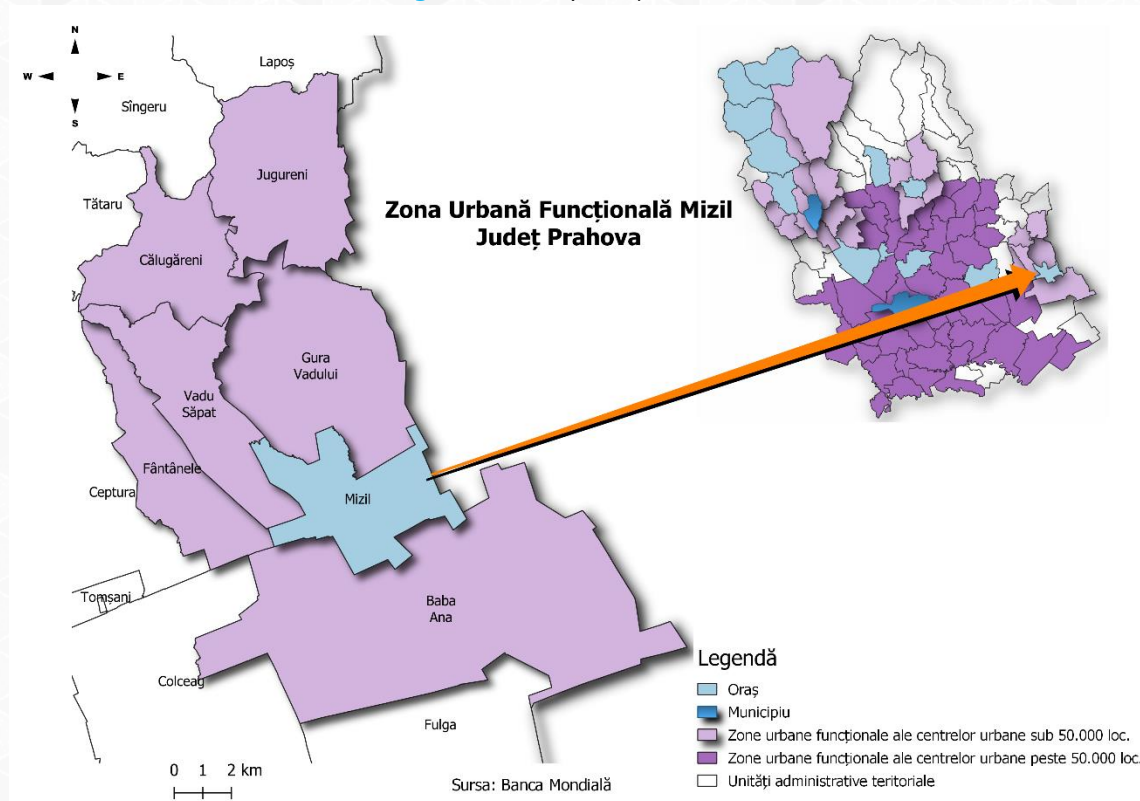
⁸ Sursa: Date INS LOC103B - Suprafata locuibila existenta la sfarsitul anului pe forme de proprietate, judete si localitati

Strategia Integrată de Dezvoltare Urbană a Orașului Mizil pentru perioada 2021-2027

proprietăților și cu 19,47% în cazul suprafețelor. Această situație relevă faptul că populația este interesată de achiziționarea unei proprietăți cu un spațiu cât mai mare de locuit pentru asigurarea condițiilor de confort.

În jurul orașului Mizil s-a conturat o zonă urbană funcțională care acoperă șase unități administrativ teritoriale cuprinse în zona de navetism a orașului, zonă în cadrul căreia s-au dezvoltat relații de cooperare pe multiple planuri. Comunele care fac parte din zona urbană funcțională a orașului Mizil sunt: Baba Ana, Călugăreni, Fântânele, Gura Vadului, Jugureni, Vadu Săpat⁹.

Figura 19: Componenta ZUF Mizil



Sursa: prelucrarea consultantului, date MDLPA, Banca Mondială

Zone urbane marginalizate

Zonele urbane *marginalizate* sunt definite ca fiind zone din interiorul orașelor și municipiilor care nu satisfac un standard corespunzător pe nici unul din cele trei criterii (criterii principale ce se aplică pentru definirea și analiza diferitelor zone de marginalizare), și anume au deficit de capital uman, au un nivel scăzut de ocupare formală și oferă condiții improprii de locuire.

⁹ MDLPA, Banca Mondială – Ghid pentru elaborarea Strategiilor Integrate de Dezvoltare Urbană, Anexa 6 - Componenta zonelor urbane funcționale din România

Strategia Integrată de Dezvoltare Urbană a Orașului Mizil pentru perioada 2021-2027

Conform Atlasul zonelor urbane marginalizate din România ce prezintă distribuția spațială a zonelor dezavantajate și a comunităților marginalizate din mediul urban la nivel de oraș, județ și de regiune, prevede că orașul Mizil are 3 zone marginalizate respectiv¹⁰:

- ❖ prima zonă cu o populație de 13 locuitori, se situează în nordul orașului, fiind, încadrat ca zonă de tip mahala cu case.
- ❖ a doua zonă este situată în partea de est a orașului. Zona urbană marginalizată are o populație de 300 locuitori, fiind încadrată ca zonă de tip istorică (centrale) cu locuințe sociale și/ sau clădiri ocupate abuziv;
- ❖ a treia zonă este situată în partea de sud a orașului. Zona urbană marginalizată are o populație de 50 locuitori, fiind încadrată ca zonă de tip istorică (centrale) cu locuințe sociale și/ sau clădiri ocupate abuziv;

Prin implementarea strategiei de dezvoltare se urmărește reducerea numărului de persoane aflate în risc de sărăcie sau excluziune socială în cele zonele urbane marginalizate încercând să se adopte o serie de intervenții cum ar fi:

- ❖ Dezvoltarea și completarea infrastructurii edilitare precum și crearea/reabilitarea/modernizarea spațiilor publice urbane din zonele marginalizate în folosul unei comunități responsabile;
- ❖ Îmbunătățirea condițiilor de locuire pentru persoanele aflate în risc de sărăcie sau excluziune socială
- ❖ Sprijinirea accesului și menținerii populației din zona analizată pe piața muncii, inclusiv prin dezvoltarea antreprenorialului în cadrul comunității din zona analizată;
- ❖ Creșterea accesului populației din comunitățile marginalizate la un învățământ de calitate;
- ❖ Dezvoltarea și furnizarea serviciilor medico-sociale și juridice la nivelul comunității marginalizate din zona analizată;

3.2 Infrastructură de transport și mobilitate urbană

Orașul Mizil este străbătut de o rețea de drumuri publice, importante artere rutiere, cum ar fi DN 1 B, care realizează legătura orașului Mizil cu municipiul Ploiești și municipiul Buzău, străbate orașul de la Vest la Est și din care se ramifica:

- ❖ DJ102H duce către sud-est spre comunele buzoiene Amaru, Glodeanu Sărat (unde se intersectează cu DN2), Glodeanu-Siliștea și mai departe spre comunele din nordul județului Ialomița.
- ❖ DJ100C și DJ102D duc spre comuna Sălciile, primul terminându-se acolo în DN1D și al doilea trecând prin Baba Ana și Boldești-Grădiștea.
- ❖ DJ102K duce prin Fântânele și Ceptura la Urlați,

¹⁰ Sursa:

<http://documents1.worldbank.org/curated/en/857001468293738087/pdf/882420WP0P1430085232B00U00900Atlas.pdf>

Strategia Integrată de Dezvoltare Urbană a Orașului Mizil pentru perioada 2021-2027

- ❖ DJ100H duce spre Gura Vadului, Jugureni și mai departe spre Tisău și Vernești (ambele în județul Buzău, unde se termină în DN10), urmând cursul râului Nișcov.

În prezent străzile orașului Mizil ating în total o lungime de 41 km, valoare cu aproximativ 8% mai mare decât în 2010. Starea tehnică a drumurilor în localitatea Mizil nu este corespunzătoare în totalitate standardelor de siguranță și trafic.

Conform datelor în anul 2019, 24¹¹ km de drum figurau ca fiind modernizați. Practic, 41% din infrastructura rutieră a orașului nu respectă standardele corespunzătoare, având platforme pietruite, balastate sau balast în amestec cu pietriș

Administrația locală demarează continuu proiecte de modernizarea a infrastructurii de drumuri. Proiectele de modernizare a infrastructurii rutiere demarate conțin lucrări de:

- ❖ Modernizarea părții carosabile și lărgiri acolo unde este cazul;
- ❖ Modernizarea sistemelor de colectare și evacuare a apelor pluviale;
- ❖ Amenajarea trotuarelor pietonale;
- ❖ Amenajarea drumurilor laterale;
- ❖ Amenajarea acceselor la proprietăți;
- ❖ Realizarea semnalizării orizontale și verticale.

Comparativ cu anul 2010, se constată o îmbunătățire a drumurilor publice din punct de vedere al tipului de acoperământ, crescând lungimea drumurilor publice modernizate cu 7 km.

Transportul în comun

În orașul Mizil nu există rețea de transport public în comun (intraurban). Transportul de persoane este deservit de operatori privați autorizați de Autoritatea Rutieră Română. Transportul se realizează cu microbuze sau autobuze, iar intervalul de timp între curse este de circa 30 minute. Destinațiile de plecare sunt localitățile limitrofe orașului Mizil precum și municipiile Ploiești și Buzău. Durata unei curse pe ruta Mizil – Ploiești sau Mizil – Buzău este de aproximativ 30 minute.

În anul 2018 au fost înființate noi stații publice pe raza administrativ-teritorială a localităților din județul Prahova, folosite pentru transport județean de persoane prin curse regulate¹²:

- ❖ Stație S.C.RELAXA S.A. figurează pe traseul 10 Ploiești – Albești Paleologu – Mizil, traseul 112 Mizil- Vadu Săpat – Fântânele, traseul 113 Mizil – Colceag;
- ❖ Stație Penny – Str. Mihai Bravu, nr.187 A figurează pe traseul 10 Ploiești – Albești Paleologu – Mizil, traseul 113 Mizil – Colceag;
- ❖ Stație Cimitir- Str. Mihai Bravu, nr.202 figurează pe traseul 112 Mizil- Vadu Săpat – Fântânele, traseul 113 Mizil – Colceag;
- ❖ Stație SARA CAFE – Str. Prelungirea, M. Kogălniceanu figurează pe traseul 112 Mizil- Vadu Săpat – Fântânele;
- ❖ Stația din Str. Ștefan cel Mare figurează pe traseul 109 Mizil – Fulga – Sălciile, traseul nr. 111 Mizil – Boldești Grădiștea (sat Boldești), traseul 112 Mizil- Vadu Săpat – Fântânele, traseul 136 Mizil – Baba Ana;

¹¹ Sursa: Date INS - GOS105A - Lungimea străzilor orășenești modernizate, pe județe și localități

¹² Sursa: H O T Ă R Ă R E privind actualizarea Programului județean de transport de persoane prin curse regulate efectuate cu autobuze nr 55/23.04.2018

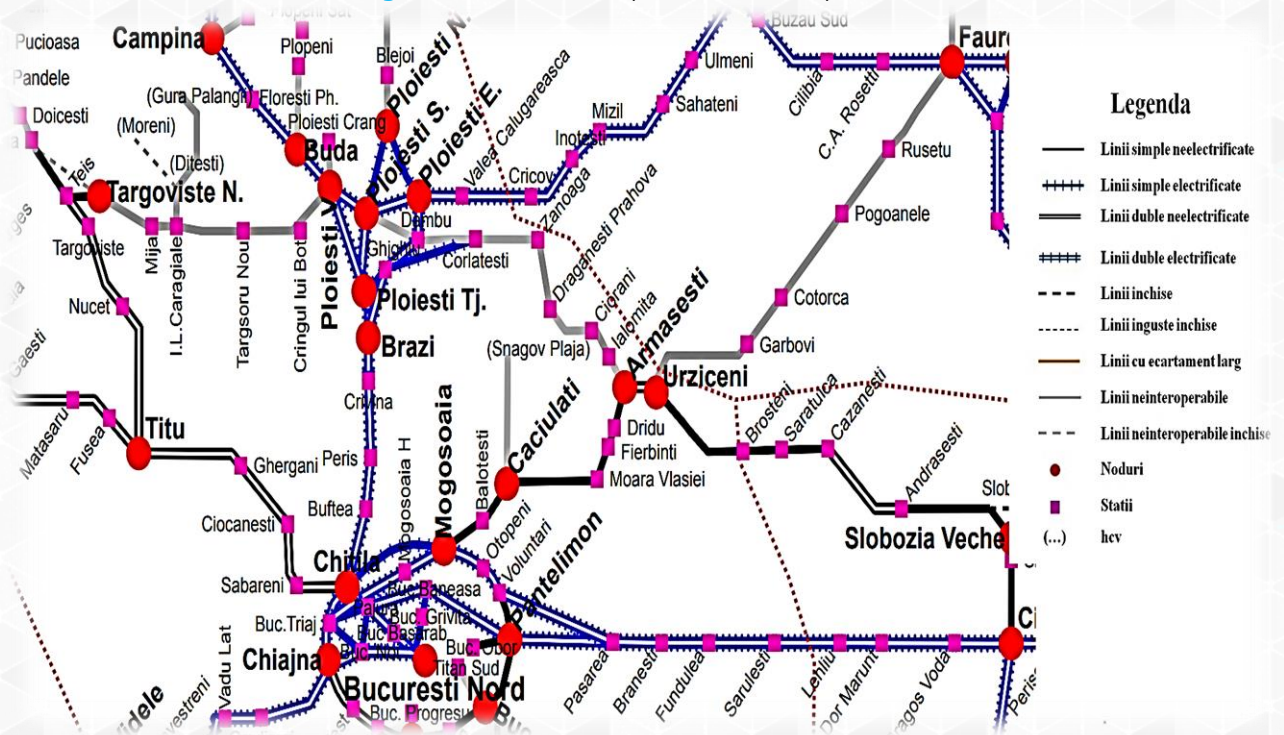
Strategia Integrată de Dezvoltare Urbană a Orașului Mizil pentru perioada 2021-2027

- ❖ Stația din Str. Recoltei - traseul nr. 111 Mizil – Boldești Grădiștea (sat Boldești), traseul 136 Mizil – Baba Ana.

Transportul feroviar

Orașul Mizil este traversat de ruta feroviară Ploiești – Buzău, cale ferată dublu electrificată, pe teritoriul localității funcționează stația de călători – gara Mizil.

Figura 20: Extras din rețeaua feroviară națională



Sursa: <http://www.cfr.ro/files/ddr/Anexa%201a%20-%20Harta%20generală%20rețea%20CFR.pdf>

3.3 Infrastructură tehnică – edilitară

Infrastructura de bază a orașului Mizil cuprinde rețele de apă, canalizare, energie electrică și gaze naturale.

Rețeaua de distribuție a apei potabile și apă uzată

Orașul Mizil este racordat la sistemul centralizat de alimentare cu apă potabilă. Ultimele accesări de fonduri pentru investiții de racordare la apă potabilă și de introducere a sistemului de apă potabilă s-au efectuat la nivelul anului 2018, operatorul de rețele edilitare de apă și canalizare de la nivelul orașului Mizil este Hidro Prahova SA.

Strategia Integrată de Dezvoltare Urbană a Orașului Mizil pentru perioada 2021-2027

Rețeaua de distribuție a apei potabile la nivelul anului 2019 avea o lungime de 39,7 km¹³. Cantitatea de apă potabilă distribuită consumatorilor în ultimii 10 ani a rămas în jurul valorii de 400 mii m³, din care 81,42% a fost livrată populației, pentru uz casnic¹⁴. Deși lungimea rețelei de distribuție a apei potabile a crescut în ultimii 10 ani cu 8,47%, cantitatea de apă potabilă distribuită consumatorilor a scăzut cu 23,55%, pe fondul contorizării consumului și a reducerii pierderilor din rețea. Deși se fac investiții considerabile în infrastructura de apă, apă-uzată, orașul se confruntă cu probleme de debit în ceea ce privește apa potabilă.

Rețeaua de canalizare cuprinde o lungime totală simplă a conductelor de 37,6 km, cu 9,94% mai mult decât în urmă cu 10 ani¹⁵.

Epurarea apelor uzate se realizează în stația de epurare orășenească, amplasată pe malul stâng al pârului Istau, amonte de podul de beton, la sud de calea ferată Ploiești – Buzău. Stația de epurare a fost dimensionată pentru preluarea și epurarea unui debit de ape uzate de 43 l/s și este prevăzută cu o treaptă mecanică și cu treaptă biologică de epurare. Apele epurate sunt evacuate gravitațional în pârâul Istau.

Orașul este acoperit 100% cu rețea de apă potabilă și apă uzată.

Rețeaua de distribuție a gazelor naturale

Orașul Mizil este conectată la rețeaua națională de gaze naturale. Lungimea totală a conductelor de distribuție a gazelor naturale era la sfârșitul anului 2019, de 37,2 km, cu 4,5% km mai mare decât în anul 2010. În ceea ce privește volumul total al gazelor distribuite, în anul 2019, s-a înregistrat o valoare de 4.004 m³, cu 503 m³ mai puțin decât în anul 2010.

Energia termică

În orașul Mizil gospodăriile individuale sunt încălzite majoritar de centrale termice proprii, iar o altă parte a acestora asigură încălzirea și apa caldă prin sobe de teracotă și aparate de gătit.

Rețeaua de distribuție a energiei electrice

Energia electrică este asigurată de operatorul Electrica Distribuție Muntenia Nord SA care este operatorul de rețea. Conform standardului de performanță pentru serviciul de distribuție a energiei electrice (racordare la rețea, distribuția de electricitate în funcție de anumite caracteristici, măsurarea, instalarea și mentenanța contoarelor, monitorizarea și raportarea de măsurători electrice) operatorul trebuie :

- ❖ să asigure continuitatea în alimentarea cu energie electrică în conformitate cu nivelurile de performanță stabilite;
- ❖ să anunțe utilizatorii afectați de întreruperile planificate, menționând durata acestora;

¹³ Sursa: INS - GOS106B - Lungimea totală a rețelei simple de distribuție a apei potabile, pe județe și localități, 2019

¹⁴ Sursa: INS - GOS108A - Cantitatea de apă potabilă distribuită consumatorilor, pe județe și localități, 2019

¹⁵ Sursa: INS - GOS110A - Lungimea totală simplă a conductelor de canalizare, pe județe și localități, 2019

Strategia Integrată de Dezvoltare Urbană a Orașului Mizil pentru perioada 2021-2027

- ❖ să asigure sosirea echipei de intervenție în minimum de timp din momentul în care a luat cunoștință de întreruperea căii de alimentare/evacuare a energiei electrice la un loc de consum și/sau de producere;

Întreaga localitate este electrificată, iar alimentarea cu energie electrică a localității se realizează prin rețele electrice de medie tensiune 20kV de tip aerian. De la aceasta se racordează posturile de transformare 10/0,4kV. Distribuția la consumatori se face dominant prin rețele de 0,4 kV montate aerian sau îngropate, racordate de la tablourile de joasă tensiune ale posturilor.

Iluminatul public

La nivelul orașului Mizil au fost realizate demersuri pentru eficientizarea iluminatului public, fiind implementate o serie de lucrări pentru modernizarea, întreținerea sau extinderea iluminatului public, în urma cărora au fost instalate corpuri de iluminat LED sau au fost înlocuite corpurile de iluminat cu sodiu cu corpuri de iluminat LED.

Toate obiectivele de investiții privind infrastructura rutieră și nu numai, care au inclus aspecte de iluminat public, au sisteme de iluminat cu LED. Tehnologia LED are toate avantajele unei utilizări eficiente, sigure și economice. Lumina atinge o intensitate maximă instantaneu, fără un timp de încălzire și este plăcută ochiului, becurile nu se încălzesc, nu conțin mercur iar consumul de energie este redus considerabil.

Orașul Mizil dispune de un parc fotovoltaic. Parcul fotovoltaic are o putere instalată de 1,735 MW și a fost pus în funcțiune în luna mai 2014. Centrala are o putere instalată este de 1,735 MWh și a fost dimensionată pentru a acoperi consumul public de energie electrică din oraș (iluminat public, consumul de energie electrică al unităților de învățământ și din sistemul de sănătate, al clădirilor administrației publice, etc.), veniturile realizate contribuind la scăderea substanțială a cheltuielilor cu energia electrică consumată. Centrala fotovoltaică are o medie anuală a producției de 2.700 MWh. În urma analizelor a rezultat ca energia produsă de centrala fotovoltaică a contribuit la reducerea cheltuielilor primăriei pentru clădirile publice și iluminatul stradal cu până la 30% pe an.

Servicii postale, telecomunicații și mass-media

În orașul Mizil există rețele de telecomunicații, comunicații date inclusiv internet și oficiu poștal.

3.4 Parcuri și zone de agrement

Standardele referitoare la suprafața aferentă spațiilor verzi prevăd obligația autorităților publice locale de a asigura o suprafață de minim 26 m² spații verzi/locuitor¹⁶. În categoria spațiilor verzi se încadrează atât spațiile verzi publice cu acces delimitat (parcuri, grădini, scuaruri, fâșii plantate) cât și spații verzi publice de folosință specializată (ex. grădini botanice și zoologice, muzee în aer

¹⁶ Conform OUG 114/2007 pentru modificarea și completarea OUG nr. 195/2005 privind protecția mediului

Strategia Integrată de Dezvoltare Urbană a Orașului Mizil pentru perioada 2021-2027

liber etc), spații verzi pentru agrement, pentru protecția lacurilor și cursurilor de apă, păduri de agrement, pepiniere și sere.

Suprafață de spațiu verde existent la nivelul ecosistemului urban este de 18,59 ha¹⁷ fiind alcătuit în principal din aliniamente de plante de-a lungul bulevardelor și străzilor, parcuri, grădinițe, grădini publice, spații verzi alăturate clădirilor, cimitir, alte tipuri de suprafețe. La nivelul orașului Mizil suprafața spațiilor verzi este mult sub standardele impuse (11,55 m² spații verzi/locuitor).

Având în vedere suprafața de spațiu verde Orașul Mizil se bucura de o serie de avantaje cum ar fi: calitatea aerului este îmbunătățită, încălzirea produsă de suprafețele pavate sau asfalt este diminuată, poluarea este redusă, dioxidul de carbon produs de majoritatea agenților economici și de transport este consumat de zona verde, volumul de oxigen din aerul este crescut, acumularea de căldură este atenuată.

Principalele parcuri publice, cu acces nelimitat, amenajate de la nivelul orașului sunt:

- ❖ Parc Erou Radu Nicolae;
- ❖ Parc Casa de Cultură;
- ❖ Parc Poștă.

¹⁷ Sursa: Registrul spațiilor verzi Oras Mizil

ANALIZA S.W.O.T

Puncte tari

- ❖ Nod rutier de tranzit între județul Buzău și județul Prahova;
- ❖ Orașul este traversat de cale ferată Ploiești – Buzău (halta Mizil);
- ❖ Utilități: drumuri, rețele de apă – canalizare rețele de gaze naturale și electrice, telecomunicații;
- ❖ Proiect de investiții în infrastructura de transport în derulare;
- ❖ Prezența parcului fotovoltaic;
- ❖ Program de îmbunătățire a eficienței energetice a Orașului Mizil (reabilitare termică clădiri și eficientizare energetică).

Puncte slabe

- ❖ Necorelarea proiectelor de reabilitare a drumurilor cu intervențiile la rețelele de apă, canalizare sau gaze;
- ❖ Lipsa transportului în comun urban;
- ❖ Lipsa zonelor de agrement;
- ❖ Lipsa spațiilor de joacă;
- ❖ Infrastructura rutieră nu este în totalitate reabilitată și modernizată;
- ❖ Parte din drumurile și rețelele de utilități riscă să rămână nemodernizate sau nereabilitate din cauza posibilităților financiare reduse ale localității;
- ❖ Suprasolicitarea infrastructurii de apă potabilă;

Oportunități

- ❖ Accesarea de fonduri externe și naționale pentru finanțarea dezvoltării infrastructurii tehnico-edilitare.
- ❖ Valorificarea surselor regenerabile de producere a energiei – centrale fotovoltaice, panouri solare;
- ❖ Dezvoltare zona de agrement – Băile Boboci.

Amenințări

- ❖ Tendința de creștere a indicelui de motorizare, aspect care crește cererea pentru parcuri rezidențiale și conduce la suprasolicitarea tramei stradale.
- ❖ Degradarea infrastructurii poate determina accentuarea tendinței migratorii, în special în rândul tinerilor;
- ❖ Accesarea mai rapidă a fondurilor europene și naționale pentru infrastructură de către alte localități/zone de dezvoltare.

Strategia Integrată de Dezvoltare Urbană a Orașului Mizil pentru perioada 2021-2027

Concluzii:

Orașul Mizil este străbătut de DN 1B, care realizează legătura orașului Mizil cu municipiul Ploiești și municipiul Buzău și traversează orașul de la Vest la Est ramificându-se o serie de drumuri ce fac legătura cu restul localităților, fiind traversat inclusiv de calea ferată dublu electrificată Ploiești – Buzău.

Infrastructura de bază a orașului Mizil cuprinde rețele de apă, canalizare, energie electrică și gaze naturale.

Orașul Mizil dispune de un parc fotovoltaic, energia produsă a contribuit la reducerea cheltuielilor primăriei pentru clădirile publice și iluminatul stradal cu până la 30% pe an.

La nivelul orașului Mizil suprafața spațiilor verzi este mult sub standardele impuse (11,55 m² spații verzi/locuitor).

Recomandări:

- Proiecte de îmbunătățire a infrastructurii rutiere;
- Modernizarea sistemului de alimentare cu apă;
- Crearea și modernizarea zonelor de parcare;
- Realizarea unui sistem de transport public urban dotat cu autobuze electrice;
- Realizarea de studii de trafic și proiecte tehnice pentru modernizarea drumurilor;
- Construirea unui drum ocolitor pentru eliminarea traficului greu din interiorul orașului;
- Amenajarea de piste de biciclete pentru creșterea mobilității și încurajarea mijloacelor de transport nepoluante;
- Crearea și amenajarea locurilor de joacă;
- Proiecte de modernizare/înlocuire a mobilierului urban;
- Reamenajarea parcurilor;
- Contribuție la crearea, extinderea și menținerea spațiilor verzi în mediul urban.



4. Mediu și infrastructura de mediu

4.1 Factori și probleme de mediu

La nivelul orașului Mizil nu sunt înregistrate surse majore de poluare cu impact asupra locuitorilor și asupra mediului. O prolema semnala de către locuitorii orașului Mizil este mirosul emanat de fermele de animale. În ceea ce privește factorii de mediu situația se prezintă astfel:

Factorul de mediu aer

Calitatea aerului înconjurător în orașul Mizil este determinată de emisiile rezultate din activitățile economico-sociale prin surse fixe și surse mobile, respectiv de emisiile din surse difuze de poluare.

Sursele fixe - care în general utilizează drept combustibil gaze naturale, acoperă următoarele activități:

- ❖ producerea energiei termice în centrale termice, pe combustibili lichizi și solizi, care au în dotare utilaje mai puțin performante, astfel că prin arderea combustibililor se produc cantități mari de gaze de ardere care poluează aerul;
- ❖ industria de prelucrare - industria alimentară și fabricarea articolelor de îmbrăcăminte;
- ❖ stocarea și distribuția carburanților;
- ❖ utilizarea solvenților;
- ❖ agricultură etc.

Emisiile din surse mobile provin din:

- ❖ traficul rutier, care se desfășoară pe arterele orașului având în vedere că orașul are statut de *oraș de tranzit* (gazele de eșapament provenite din circulația autovehiculelor);
- ❖ traficul feroviar.

În conformitate cu prevederile Ordonanței de Urgență nr. 195/2005 privind protecția mediului, aprobată cu modificări și completări prin Legea nr. 265/2006, cu modificările și completările ulterioare, responsabilitatea privind monitorizarea calității aerului înconjurător în România revine autorităților pentru protecția mediului. Poluanții monitorizați, metodele de măsurare, valorile limită, valorile țintă, pragurile de alertă și de informare și criteriile de amplasare a punctelor de monitorizare sunt stabilite de legislația națională privind calitatea aerului înconjurător și sunt conforme cerințelor prevăzute de reglementările europene.

Factorul de mediu apă

Apa este un element indispensabil pentru viață și societate, fiind materie primă pentru activități productive, sursă de energie și cale de transport, factor determinant în menținerea echilibrului ecologic. Astfel, protecția, punerea în valoare și dezvoltarea durabilă a resurselor de apă sunt acțiuni de interes general. Resursele naturale de apă ale teritoriului sunt formate din rezervele de apă de suprafață și din cele subterane care pot fi folosite pentru diverse scopuri.

Strategia Integrată de Dezvoltare Urbană a Orașului Mizil pentru perioada 2021-2027

Factorul de mediu apă este afectat de deversări directe ale apelor uzate, de evacuarea în aer a unor poluanți care ajung mai apoi în stratul acvifer, de depozitarea incorectă a deșeurilor pe suprafețe neprotejate, etc.

Operatorul regional de apă potabilă care operează la nivelul orașului Mizil este Hidro Prahova S.A., operator care, prin activitatea desfășurată, urmărește îmbunătățirea permanentă a calității serviciilor și a accesului la infrastructura de apă și apă uzată, prin creșterea progresivă a ariei de acoperire a serviciilor publice de alimentare cu apă și de canalizare. Valorile și caracteristicile apei se încadrează în valorile maxime admise.

Tabel 10: Indicatori fizico-chimici și bacteriologici Oraș Mizil

	Valoare	Valoare maximă admisă
Clor rezidual liber(mg/l)	0.45	(0.1-0.5mg/l)
Amoniu (mg/l)	0	0.5mg/l
Duritate totală (grade germane)	18.73	≥5 grade germane
Nitriți (mg/l)	0-	0.5mg/l
Indice permanganat (oxidabilitate) (mgO₂/l)	0.96	5mg/l
pH (unități pH)	7.29	6.5-9.5 unități pH
Fier (mg/l)	0	0.2mg/l
Turbiditate (grade NTU)	0.14	≤ 5NTU
Indicatori bacteriologici	-	absent

Sursa: <https://www.hidroprahova.ro/indicatori/1598-indicatori-fizico-chimici-si-bacteriologici-oras-mizil-07102020>

Factorul de mediu sol

Solul este cel mai complex factor de mediu datorită compoziției chimice și fizice. Acesta reprezintă o resursă importantă în susținerea civilizației umane, contribuind major la creșterea vegetației, la reglarea curgerii apelor și reducerea poluării aerului, funcționând în același timp și ca reciclator al materiei organice moarte și a unor poluanți. Investigarea și evaluarea poluării solului și subsolului reprezintă obligația și responsabilitatea operatorului economic sau deținătorului de teren care a desfășurat ori desfășoară activități poluatoare sau potențial poluatoare pentru mediul geologic.

Calitatea solului este afectată într-o măsură mai mică sau mai mare de diverse restricții determinate fie de factori naturali (climă, forme de relief, caracteristici edafice etc.), fie de acțiuni antropice agricole și industriale. În multe cazuri, factorii menționați pot acționa sinergic în sens negativ, având ca efect scăderea calității solurilor și chiar anularea funcțiilor acestora.

Sursele de poluare ale solului la nivelul orașului Mizil sunt: depuneri uscate și umede din atmosferă, depozitarea neadecvată de deșeuri și reziduuri menajere și industriale pe terenuri neamenajate corespunzător, chimizarea unor terenuri și culturi agricole.

Surse de generare a deșeurilor sunt: activitățile agricole, anumite tipuri de industrie și activitățile gospodărești. Depozitele de deșeuri urbane includ deșeuri menajere de la populație și de la agenții economici, deșeuri din serviciile orașenești și deșeuri din construcții și demolări. Amestecul acestor tipuri de deșeuri conduce la producerea unui levigat încărcat cu substanțe nocive care, prin infiltrare, poluează solul.

4.2 Sistemul actual de gestionare a deșeurilor

Gestionarea deșeurilor cuprinde toate activitățile de colectare, transport, tratare, valorificare și eliminare a deșeurilor, inclusiv monitorizarea acestor operații și monitorizarea depozitelor de deșeurii după închiderea lor. Deșeurile reprezintă ultima etapă din ciclul de viață al unui produs (intervalul de timp între data de fabricație a produsului și data când acesta devine deșeu). Pe raza orașului Mizil se desfășoară acțiuni de colectare a deșeurilor de uz menajer.

La nivelul județului Prahova este constituită Asociația de Dezvoltare Intercomunitară „Parteneriatul pentru managementul deșeurilor-Prahova”, formată din Consiliul Județean Prahova și 103 unități administrativ teritoriale din județ. Orașul Mizil nu face parte din Asociația de Dezvoltare Intercomunitară „Parteneriatul pentru Managementul Deșeurilor - Prahova” deoarece deține propriul serviciu de salubritate¹⁸.

Operatorul care colectează deșeurile municipale (deșeurii reziduale, deșeurii reciclabile colectate separat, deșeurii din piețe, deșeurii din parcuri și grădini, deșeurii stradale) atât de la populație cât și de la agenții economici și instituții publice din orașul Mizil este Salub Interserv S.R.L.. Deșeurile colectate în amestec de la populație, agenți economici și instituții publice sunt depozitate la depozitul conform Boldești–Scăieni.

La nivelul orașului Mizil, cantitatea de deșeurii urbane (*cantitatea totală anuală de deșeurii urbane, incluzând deșeurii menajere, cele generate de instituții, unități comerciale, agenți economici (asimilabile celor menajere), deșeurii stradale din spații publice, străzi, parcuri, spații verzi, dar și deșeurii din construcții-demolări (generate în gospodării), nămoluri de la epurarea apelor uzate, produsă la nivelul fiecărui oraș (tone/an)*) înregistrate la nivelul unui an este de aproximativ 3.039 to/an, iar cantitatea de deșeurii urbane pe cap de locuitor (*cantitatea totală anuală de deșeurii urbane, incluzând deșeurii menajere, cele generate de instituții, unități comerciale, agenți economici, deșeurii stradale din spații publice, străzi, parcuri, spații verzi, dar și deșeurii din construcții-demolări, nămoluri de la epurarea apelor uzate, produsă la nivelul fiecărui oraș pe cap de locuitor*) este de 0,18 tone/an/cap de locuitor¹⁹.

¹⁸ Sursa: Plan județean de gestionare a deșeurilor județul Prahova - raport de mediu – mai 2019

¹⁹ Sursa: <https://citadini.ro/baza-de-date-urbane/>

ANALIZA S.W.O.T

Puncte tari

- ❖ Nu există surse de poluare majoră;
- ❖ Existența unui operator de apă care asigură servicii de apă și canalizare;
- ❖ Localitatea beneficiază de serviciu propriu de salubritate;
- ❖ Sistem implementat de management al deșeurilor;

Puncte slabe

- ❖ Resurse de sol reduse ce impun constrângeri în dezvoltarea de activități economice, cât și de agricultură;
- ❖ Lipsa pădurilor;
- ❖ Depozitarea necontrolată a deșeurilor menajere, pe terenuri private și pe terenuri aflate în administrarea UAT;

Oportunități

- ❖ Transpunerea și implementarea Directivelor Uniunii Europene în legislația națională;
- ❖ Impactul pozitiv al campaniilor naționale, locale de informare cu privire la mediu;

Amenințări

- ❖ Progresul economic poate genera probleme de contaminare a solurilor, de poluare a atmosferei sau a apelor, de poluare fonică și/sau vibrații;
- ❖ Insuficiența educației ecologice privind protecția solului și a apelor;
- ❖ Dezvoltarea urbanistică poate duce la diminuarea spațiilor verzi;
- ❖ Posibilitatea ca agenții poluatori sursă să nu implementeze programe de gestionare a calității factorilor de mediu

Concluzii:

În prezent nu există presiuni semnificative asupra mediului înconjurător, dar managementul defectuos ar putea conduce în timp la modificarea acestora.

Orașul Mizil are operator propriu de salubritate și are implementat sistem de colectare selectivă a deșeurilor.

Există necesitatea unor măsuri pentru păstrarea și refacerea echilibrului natural: continuarea investițiilor de reabilitare și extinderi a rețelelor de aducțiune apă/canalizare, alimentare cu gaz și modernizarea infrastructurii rutiere; diminuarea până la eliminare a surselor de poluare majoră: poluarea din trafic; protejarea și conservarea resurselor de sol; gestionarea continuă a deșeurilor.

Recomandări:

- Promovarea, informare și încurajare a colectării selective;
- Proiecte de extindere a rețelei de colectare selectivă;
- Crearea de perdele forestiere;
- Realizarea de campanii de promovare pe tematica menținerea sănătății mediului înconjurător;
- Amenajarea și promovarea utilizării durabile a resurselor de mediu;
- Contribuție la crearea, extinderea și menținerea spațiilor verzi în mediul urban;
- Derularea unor programe de conștientizare a populației cu privire la măsurile de protecție a mediului și promovarea economiei circulare;
- Construirea unei platforme comunale de depozitare și gospodărire a gunoierului de grajd în orașul Mizil, județul Prahova.



5. Capital uman, infrastructură socială, educație și sănătate

5.1 Forța de muncă, ocupare și șomaj

Conform Institutului Național de Statistică, resursele de muncă reprezintă acea categorie de populație care dispune de ansamblul capacităților fizice și intelectuale care îi permit să desfășoare o muncă utilă în una din activitățile economiei naționale. Astfel, resursele de muncă includ: populația în vârstă de muncă, aptă de a lucra, precum și persoanele sub și peste vârsta de muncă aflate în activitate. După anul 2016, vârsta de muncă este cuprinsă între 16 și 60 de ani pentru femei, respectiv 16 – 65 ani pentru bărbați.

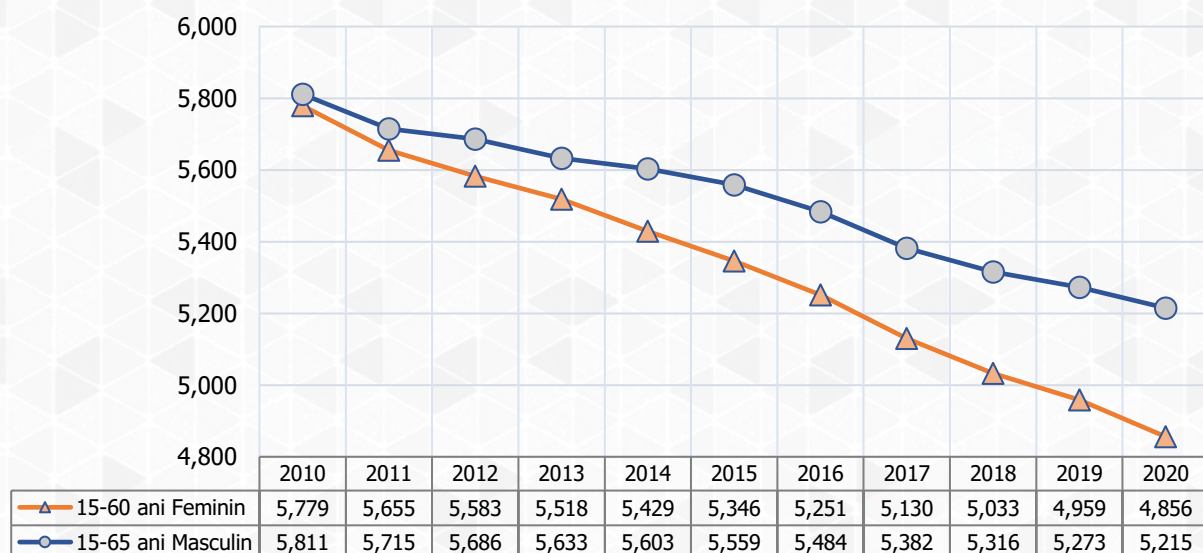
La nivelul anului 2020, volumul resurselor de muncă din orașul Mizil era de 10.071 persoane. Analizând evoluția resurselor de muncă în dinamica celor 10 ani, se observă o scădere cu 13,11% a resurselor de muncă disponibile în anul 2020 față de anul 2010, scădere mai accentuată în cazul populației de sex feminin, la diferență de 5,72% față de populația de sex masculin. Scăderea volumului resurselor de muncă este constat aceasta diminuându-se de la an la an.

Tabel 11: Evoluția resurselor de muncă în ultimii 10 ani în orașul Mizil

	2010	2011	2012	2013	2014	2015	2016	2017	2018	2019	2020
15-60 ani Feminin	5.779	5.655	5.583	5.518	5.429	5.346	5.251	5.130	5.033	4.959	4.856
15-65 ani Masculin	5.811	5.715	5.686	5.633	5.603	5.559	5.484	5.382	5.316	5.273	5.215
Total	11.590	11.370	11.269	11.151	11.032	10.905	10.735	10.512	10.349	10.232	10.071

Sursa: Prelucrare proprie pe baza informațiilor furnizate de INS POP107D - Populația după domiciliu la 1 ianuarie

Figura 21: Evoluția resurselor de muncă în ultimii 10 ani în orașul Mizil



Sursa: Prelucrare proprie pe baza informațiilor furnizate de INS POP107D - Populația după domiciliu la 1 ianuarie

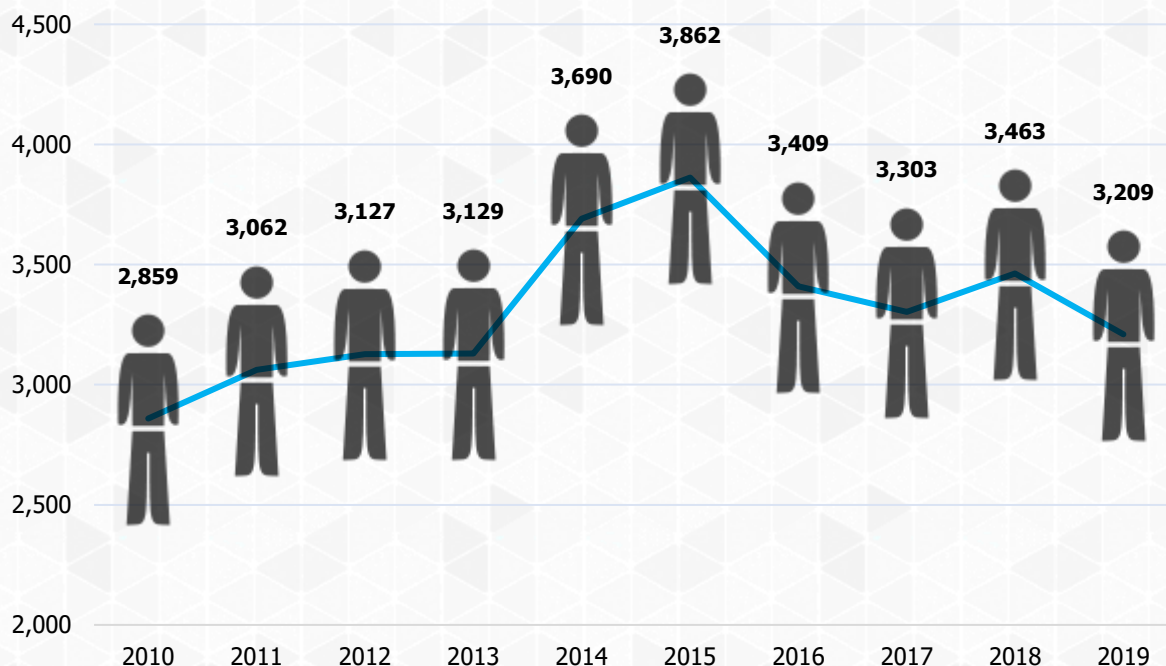
În anul 2019, în orașul Mizil, populația activă civilă care cuprinde populația ocupată civilă și șomerii înregistrați reprezintă oferta potențială de forță de muncă și a fost de 3.490 persoane. Rata de activitate a resurselor de muncă (raportul procentual dintre populația activă civilă și resursele de

Strategia Integrată de Dezvoltare Urbană a Orașului Mizil pentru perioada 2021-2027

muncă) în anul 2019 a fost de 34,65%. Populația activă civilă de la nivelul orașului Mizil, defalcată pe sexe este împărțită uniform persoanele de sex masculin dețin ponderea de 51,78%, iar populația de sex feminin deține un procent de 48,22%.

Populația ocupată (incluzând toate persoanele care au o ocupație aducătoare de venit) de la nivelul orașului Mizil, în anul 2019, a fost de 3.209 persoane. Numărul total de persoane ocupate a crescut în anul 2019 cu 12,24% față de anul 2010, dar a scăzut cu 7% față de 2018.

Figura 22: Evoluția populației ocupate în ultimii 10 ani în orașul Mizil



Sursa: Prelucrare proprie pe baza informațiilor furnizate de INS - FOM104D - Numărul mediu al salariiților

În totalul populației active civile, șomerii înregistrați reprezintă 2,80% (281 persoane), ceea ce reprezintă o pondere relativ mică a șomerilor înregistrați în totalul populației active civile, în ultimii 10 ani, numărul șomerilor a scăzut cu 58,12%²⁰.

De asemenea din datele evidențiate tabelar se observă faptul că populația masculină a fost ușor mai afectată.

Ponderea șomerilor înregistrați la nivelul orașului este mai mare cu 107% față de cea de la nivelul județului Prahova 0,9%²¹.

Tabel 12: Evoluția șomerilor înregistrați la nivelul orașului Mizil, pe sexe, în perioada 2010-2019

Sexe	Ani									
	2010	2011	2012	2013	2014	2015	2016	2017	2018	2019
	Procente									
Total	6	6,7	5,8	6,1	5,4	5	5,3	3,9	3,1	2,9
Masculin	7,2	8,4	6,8	6,9	6,3	5,9	6,4	4,6	3,5	3,3
Feminin	4,9	5,1	4,8	5,4	4,6	4,1	4,4	3,3	2,7	2,5

Sursa: INS - SOM101F - Ponderea șomerilor înregistrați la sfârșitul lunii în totalul resurselor de muncă

²⁰ Sursa: SOM101E - Șomeri înregistrați la sfârșitul lunii, pe sexe, județe și localități

²¹ Sursa: SOM101F - Ponderea șomerilor înregistrați la sfârșitul lunii în totalul resurselor de munca, pe sexe, județe și localități

Strategia Integrată de Dezvoltare Urbană a Orașului Mizil pentru perioada 2021-2027

5.2 Educație - infrastructură și resurse de educație

La nivelul anului 2019, infrastructura unităților de bază din învățământ era următoarea:

Tabel 13: Situația unităților de bază din învățământ

Niveluri de educație	Ani									
	2010	2011	2012	2013	2014	2015	2016	2017	2018	2019
	Număr									
Total	6	6	6	6	6	6	6	6	6	6
Preșcolar	1	1	1	1	1	1	1	1	1	1
Primar și gimnazial (inclusiv învățământul special)	3	3	3	3	3	3	3	3	3	3
Liceal	2	2	2	2	2	2	2	2	2	2

Sursa: SCL101C - Unitățile școlare pe niveluri de educație, județe și localități

Conform cartografierii școlare realizate de Ministerul Educației și Cercetării, configurația infrastructurii de învățământ existente în orașul Mizil după statut și formă de proprietate este următoarea:

Tabel 14: Situația unităților de învățământ din orașul Mizil

Unități de învățământ	Forma de proprietate	Statut	Niveluri de învățământ	Capacitate
Grădinița cu program normal nr. 1	Publică de interes național și local	Arondată		
Grădinița cu program normal nr. 3				
Grădinița cu program normal nr. 4	Publică de interes naționale și local	Arondată		
Grădinița cu program prelungit nr.5	Publică de interes naționale și local	Cu personalitate juridică		
Liceul Tehnologic „Tase Dumitrescu”	Publică de interes naționale și local	Cu personalitate juridică	Două schimburi/zi ❖ liceal; ❖ postliceal ❖ profesional	Număr elevi: 800 Număr formațiuni de studiu: 39 Număr personal: 68
Liceul Teoretic „Grigore Tocilescu”	Publică de interes naționale și local	Cu personalitate juridică	Două schimburi/zi ❖ preșcolar; ❖ primar; ❖ gimnazial; ❖ liceal.	Număr elevi: 720 Număr formațiuni de studiu: 23 Număr personal: 57
Școala gimnazială nr. 1	Publică de interes naționale și local	Cu personalitate juridică	Două schimburi/zi ❖ primar; ❖ gimnazial;	Număr elevi: 519 Număr formațiuni de studiu: 20 Număr personal: 40
Școala gimnazială „Sf. Maria”	Publică de interes naționale și local	Cu personalitate juridică	Două schimburi/zi ❖ preșcolar; ❖ primar; ❖ gimnazial;	Număr elevi: 393 Număr formațiuni de studiu: 16 Număr personal: 36
Școala gimnazială „Sfântul Nicolae”	Publică de interes naționale și local	Cu personalitate juridică	Două schimburi/zi ❖ primar; ❖ gimnazial;	Număr elevi: 325 Număr formațiuni de studiu: 21 Număr personal: 33

Sursa: Ministerul Educației și Cercetării - <https://www.siiir.edu.ro/carto/>

Strategia Integrată de Dezvoltare Urbană a Orașului Mizil pentru perioada 2021-2027

Corelat cu tendința descrescătoare a populației de la nivelul orașului, populația școlară a înregistrat o tendință descrescătoare în ultimii 10 ani:

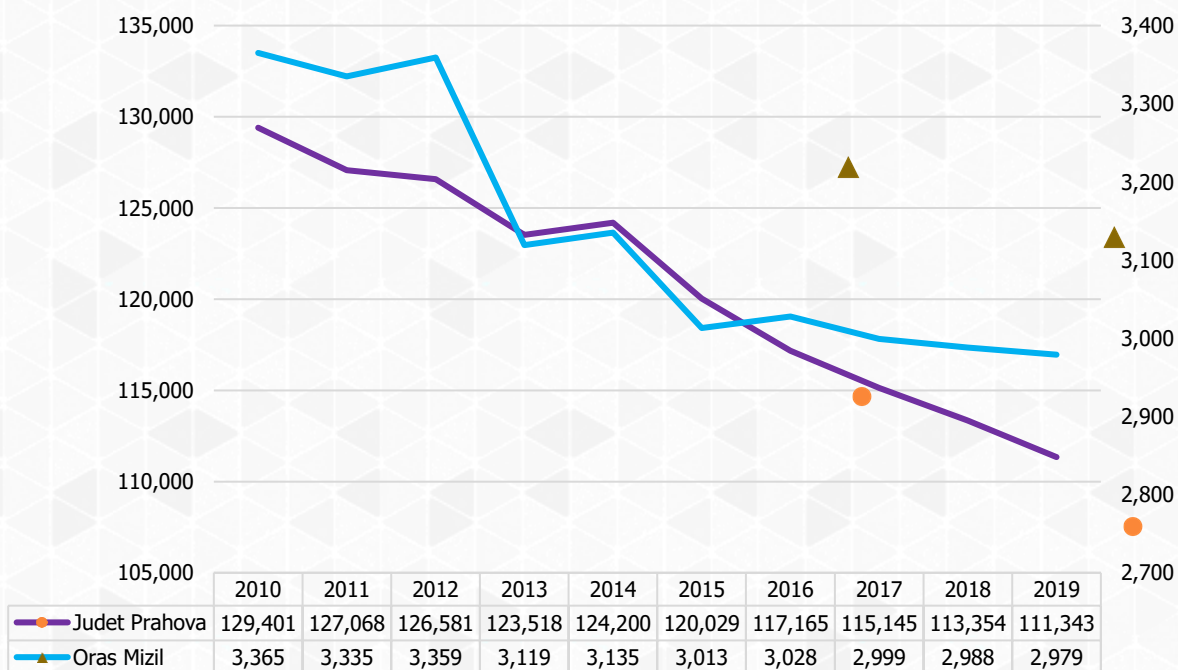
Tabel 15: Evoluția populației școlare în ultimii 10 ani

Niveluri de educație	Ani									
	2010	2011	2012	2013	2014	2015	2016	2017	2018	2019
	Număr persoane									
Copii înscriși în grădinițe	514	512	420	341	390	391	378	379	391	399
Elevi înscriși în învățământul primar (inclusiv învățământul special)	796	778	931	925	917	899	896	858	830	810
Elevi înscriși în învățământul gimnazial (inclusiv învățământul special)	765	723	718	700	702	679	697	689	651	635
Elevi înscriși în învățământul liceal	1185	1322	1238	1130	1075	970	918	898	922	904
Elevi înscriși în învățământul profesional	105	-	52	23	51	74	111	121	143	178
Elevi înscriși în învățământul postliceal (inclusiv învățământul special)	-	-	-	-	-	-	28	54	51	53
Total	3365	3335	3359	3119	3135	3013	3028	2999	2988	2979

Sursa: SCL103D - Populația școlară pe niveluri de educație, județe și localități

În județul Prahova numărul de elevi a fost în scădere în ultimii 10 ani, tendință urmată inclusiv de populația școlară de la nivelul orașului Mizil.

Figura 23: Evoluția populației școlare în ultimii 10 ani



Sursa: Prelucrare proprie pe baza informațiilor furnizate de INS - SCL103D - Populația școlară pe niveluri de educație, județe și localități

La nivelul anului 2018 (ultimul an pentru care sunt disponibile date INS), în Mizil, s-au înregistrat 429 de absolvenți ai unităților școlare din localitate, din care 53,61% sunt absolvenți de liceu. În ultimii 10 ani se remarcă numărul în creștere al absolvenților de învățământ liceal și postliceal.

Strategia Integrată de Dezvoltare Urbană a Orașului Mizil pentru perioada 2021-2027

Tabel 16: Evoluția absolvenților pe niveluri de educație, în Mizil, în perioada 2010 – 2018

Niveluri de educație	Ani									
	2010	2011	2012	2013	2014	2015	2016	2017	2018	
	Număr persoane									
Gimnazial	-	-	151	130	157	144	141	140	145	
Liceal	143	243	333	217	323	207	203	213	230	
Profesional	83	-	25	16	23	14	27	19	32	
Postliceal (inclusiv învățământul special)	-	-	-	-	-	-	-	23	22	
Total	442	397	509	363	503	365	371	395	429	

Sursa: SCL109D - Absolvenți pe niveluri de educație, județe și localități

Din 2009 până în prezent, numărul personalului didactic a scăzut cu 7,82%, iar rata de scădere înregistrată de numărul de elevi înscriși în învățământ în ultimii 10 ani este de 11,47%.

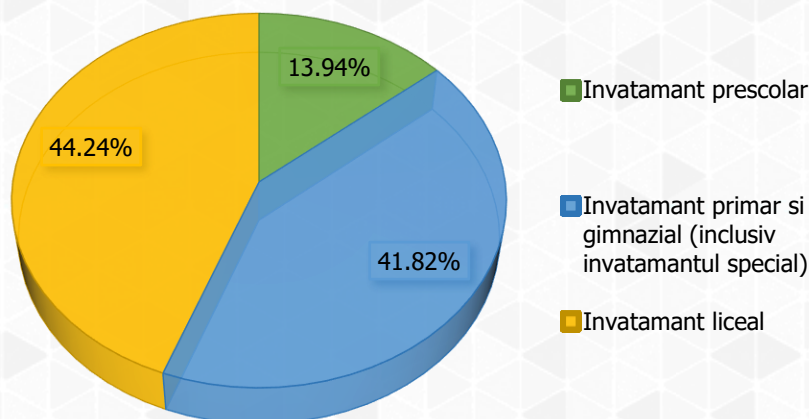
Tabel 17: Evoluția personalului didactic pe niveluri de educație, în Mizil

Niveluri de educație	Ani									
	2010	2011	2012	2013	2014	2015	2016	2017	2018	2019
	Număr persoane									
Învățământ preșcolar	20	20	20	15	18	20	19	20	23	23
Învățământ primar și gimnazial (inclusiv învățământul special)	82	76	82	80	72	69	71	70	67	69
Învățământ liceal	77	71	77	73	70	66	65	66	71	73
Total	179	167	179	168	160	155	155	156	161	165

Sursa: SCL104D - Personalul didactic pe niveluri de educație, județe și localități

La nivelul anului 2019 cele mai multe cadre didactice erau concentrate în învățământul liceal deși cei mai mulți elevi se regăsesc în învățământul primar și gimnazial.

Figura 24: Repartiția cadrelor didactice pe forme de învățământ



Sursa: Prelucrare proprie pe baza informațiilor furnizate de INS - SCL104D - Personalul didactic pe niveluri de educație, județe și localități

Efectivele de cadre didactice de la nivelul orașului Mizil, din anul 2019, acoperă un procent de aproximativ 18 elevi la un cadru didactic. În cadrul județului Prahova raportul este de 16 elevi la un cadru didactic. La nivel național, în 2019, la un cadru didactic erau repartizați 15 elevi. Având în vedere datele atât de la nivelul județului Prahova cât și de la nivel național, se observă că personalul didactic din cadrul orașului Mizil trebuie suplimentat pentru a putea acoperi cu ușurința efectivul populației școlare. Atât la nivelul orașului cât și la nivelul județului Prahova raportul de elevi la un cadru didactic este aproximativ constant în ultimii ani 2017-2019.

Strategia Integrată de Dezvoltare Urbană a Orașului Mizil pentru perioada 2021-2027

Oferta educațională

În ceea ce privește continuarea studiilor, oferta educațională de la nivelul orașului Mizil este defalcată între două licee, unul cu profil teoretic și unul cu profil tehnologic.

În profil teoretic elevii pot selecta una din următoarele specializări:

- ❖ matematică-informatică;
- ❖ științe ale naturii;
- ❖ filologie;
- ❖ științe sociale;

În anul 2019-2020 Liceul teoretic „Grigore Tocilescu” a desfășurat în parteneriat cu Ambasada Statelor Unite în România, alături de Consiliile Americane pentru Educație Internațională (American Councils for International Education) și de Ministerul Educației Naționale programul Future Leaders Exchange Program (FLEX), ediția 2019-2020. Programul FLEX a fost creat de Congresul Statelor Unite și presupune un schimb de experiență, pe perioada unui an școlar, pentru liceeni, în Statele Unite ale Americii. Obiectivul programului este de a promova înțelegerea reciprocă între cetățenii Statelor Unite și cei ai țărilor din regiune, pentru ca liceenii să învețe mai multe despre SUA și să le prezinte americanilor țările lor de origine²².

Pe partea tehnologica oferta educațională este mai variată, astfel elevii putându-se orienta către:

1. Învățământ liceal de zi:
 - ❖ Servicii:
 - ✚ Tehnician în activități economice;
 - ✚ Tehnician în administrație;
 - ✚ Tehnician în turism;
 - ✚ Tehnician în activități de comerț.
 - ❖ Tehnic:
 - ✚ Tehnician în industria textilă.
 - ❖ Resurse naturale și protecția mediului:
 - ✚ Tehnician agricultură.
2. Învățământ liceal seral:
 - ❖ Servicii:
 - ✚ Tehnician în activități de comerț
 - ❖ Tehnic:
 - ✚ Tehnician mecanic pentru întreținere și reparații;
3. Învățământ profesional/dual
 - ❖ Mecanic:
 - ✚ Mecanic agricol (dual);
 - ✚ Mecanic auto;
 - ✚ Sudor (dual);
 - ✚ Operator la mașini cu comandă numerică;
4. Învățământ profesional – industrie textila și pielărie: confecționar produse textile;
5. Învățământ postliceal:

²² Sursa: <https://liceulteoreticmizil.wordpress.com/>

Strategia Integrată de Dezvoltare Urbană a Orașului Mizil pentru perioada 2021-2027

- ❖ Turism și alimentare:
 - ✚ Agent de turism – ghid.
- ❖ Comerț:
 - ✚ Agent comercial.

Liceul tehnologic are dezvoltate parteneriate și desfășoară proiecte cu²³:

- ❖ Centre de incluziune socio-profesională a tinerilor aflați în situații de risc - Serviciile de orientare în carieră sunt oferite de specialiștii COGNITROM - organizație de cercetare-dezvoltare, acreditată de Autoritatea națională de cercetare;
- ❖ Învățământ dual - Învățământul dual se organizează pentru dobândirea de cunoștințe, deprinderi și competențe, preponderent pentru ocuparea unui loc de muncă, pentru calificări profesionale de nivel 3, 4 și 5, conform Cadrelor naționale al calificărilor. Învățământul dual îndeplinește următoarele cerințe: existența contractului de parteneriat încheiat între unul sau mai mulți operatori economici sau între o asociație/un consorțiu de operatori economici, unitatea de învățământ și unitatea administrativ-teritorială, existența contractului individual de pregătire practică; existența autorizării/acreditării operatorilor economici implicați în formarea profesională prin învățământul dual;
- ❖ Proiectul Erasmus+KA1 VET, cu titlul „NOICOMPETENTE-TRANZIȚIE SPRE PIAȚA MUNCII” - grupul țintă al mobilității de 3 săptămâni de practică comasată în Italia, Torino pentru elevi și un stagiu de mobilitate de tip Job Shadowing pe o durată de 5 zile în UK pentru 2 cadre didactice.

Primăria Mizil, face demersuri continue de accesare a programelor de finanțare nerambursabilă pentru susținerea procesului de învățare și pentru dezvoltarea/modernizarea sistemului de învățământ. Astfel în intervalul 2018-2019 au fost accesate fonduri nerambursabile pentru:

- ❖ Furnizare mobilier pentru obiectivul „Continuare lucrări școală 10 Săli de clasă - Liceul tehnologic Tase Dumitrescu”;
- ❖ Furnizare echipamente electronice pentru obiectivul „Continuare lucrări școală 10 Sali de clasă - Liceul tehnologic Tase Dumitrescu”;
- ❖ Creșterea eficienței energetice a corpului nr.5 al Liceului teoretic „Grigore Tocilescu”.

²³ Sursa: <https://liceultasedumitrescu.ro/acasa/>

5.3 Infrastructură socială

Direcția de Asistență Socială Mizil are rolul de a asigura la nivelul orașului măsurile de asistență socială în domeniul protecției copilului, familiei, persoanelor vârstnice, persoanelor cu handicap, precum și a oricăror persoane aflate în nevoie. Obiectivul principal îl constituie realizarea ansamblului de măsuri, programe, activități profesionale, servicii specializate de protejare a persoanelor vârstnice, grupurilor și comunităților cu probleme sociale aflate în dificultate și cu grad de risc social, care nu au posibilitatea de a realiza prin mijloace și eforturi proprii un mod normal și decent de viață, fiind principalul furnizor de servicii sociale pentru orașul Mizil.

Principalele activități desfășurate de Direcția de Asistență Socială Mizil²⁴:

- ❖ informarea cetățenilor cu privire la problemele privind acordarea ajutorului social, a alocației familiale complementare și alocației de susținere pentru familia monoparentală, a ajutorului de încălzire cu lemne, cărbuni și combustibili petrolieri, etc.;
- ❖ efectuarea anchetelor sociale pentru stabilirea dreptului la ajutor social, alocație familială complementară sau alocație de susținere pentru familia monoparentală;
- ❖ actualizarea lunară a situației tuturor beneficiarilor aflați în evidența, acolo unde au intervenit modificări privind situația familială și socio-economică ;
- ❖ verificarea periodică a familiilor aflate în evidența serviciului ca beneficiari de ajutor social, alocație familială complementară sau de susținere pentru familia monoparentală, prin efectuarea anchetelor sociale la domiciliul acestora;
- ❖ repartizarea beneficiarilor de ajutor social, apti de muncă, la S.P.G.C;
- ❖ întocmirea rapoartelor statistice solicitate de instituțiile abilitate;
- ❖ îndrumarea cetățenilor spre instituțiile competente pentru rezolvarea problemelor acestora cum ar fi: pensionarea, protecția copilului, promovarea acțiunilor judecătorești pentru divorț, încredințarea copiilor, obținerea pensiei alimentare etc.

În orașul Mizil, conform datelor publicate de Ministerul Muncii, este acreditat în baza legii 197/2012 un singur tip de serviciu social încadrat ca organizație neguvernamentală, respectiv asociații și fundații – Fundația Din Suflet Pentru Suflet²⁵ serviciul social Casa copiilor sf. Ana (centru rezidențial pentru copii în sistemul de protecție specială) are în grija 14²⁶ copii. Centrul Casa copiilor sf. Ana are o capacitate de 16²⁷ locuri.

În cadrul orașului Mizil nu funcționează cămine pentru persoane vârstnice, cantine sociale sau servicii de îngrijire la domiciliu.

²⁴ Sursa: <https://www.primaria-mizil.ro/serviciul-public-de-asistenta-sociala-mizil/>

²⁵ Sursa: http://www.mmuncii.ro/j33/images/Documente/Familie/10022021_Furnizori.pdf

²⁶ Sursa: <http://fundatiadinsuflet.ro/>

²⁷ Sursa: http://www.mmuncii.ro/j33/images/Documente/Familie/10022021_Servicii_Sociale.pdf

Strategia Integrată de Dezvoltare Urbană a Orașului Mizil pentru perioada 2021-2027

5.4 Sănătate, infrastructură, resurse umane

În ceea ce privește infrastructură de sănătate publică, în orașul Mizil la nivelul anului 2019, există 1 spital municipal, 1 ambulatoriu integrat spitalului, 1 dispensar, 1 cabinet medical de medicina generala, 2 cabinete medicale școlare, 3 cabinete medicale de familie, 1 societate medicală civilă, 44 cabinete stomatologice, 3 cabinete medicale de familie, 6 farmacii, 5 laboratoare medicale, 1 laborator de tehnică dentară. În ultimii 10 ani, se remarcă o creștere a numărului de cabinete medicale de specialitate, cabinete stomatologice și a laboratoarelor medicale.

Tabel 18: Evoluția unităților sanitare, pe categorii de unități în localitatea Mizil

Unități sanitare	Tip de proprietate	Ani									
		2010	2011	2012	2013	2014	2015	2016	2017	2018	2019
Număr											
Spitale	Public	1	1	1	1	1	1	1	1	1	1
Ambulatorii integrate spitalului	Public	1	1	1	1	1	1	1	1	1	1
Dispensare medicale	Public	1	1	1	1	1	1	1	1	1	1
Cabinete medicale de medicina generala	Privat	1	1	1	1	1	1	1	1	1	1
Cabinete medicale școlare	Public	-	1	1	1	1	1	1	1	1	2
Cabinete medicale de familie	Public	3	4	4	3	3	-	-	-	-	-
	Privat	3	1	-	-	-	3	4	4	4	3
Cabinete stomatologice	Public	3	5	2	-	-	-	-	-	-	-
	Privat	1	1	1	3	4	6	4	4	5	5
Cabinete medicale de specialitate	Privat	2	2	2	2	3	3	3	3	3	4
Farmacii	Public	1	1	1	1	1	1	1	1	1	1
	Privat	4	4	4	5	5	6	5	5	5	5
Laboratoare medicale	Public	2	-	-	3	3	3	3	3	5	5
Laboratoare de tehnica dentara	Privat	1	1	1	1	1	1	1	1	1	1

Sursa: Date INS - SAN101B - unități sanitare pe categorii de unități, forme de proprietate, județe și localități

În 2018, în cadrul spitalului erau 102 paturi:

- ❖ Secția medicina internă – 61 paturi: din care 2 paturi la compartimentul dermatovenerologie și 10 paturi la cronici;
- ❖ Compartiment chirurgie generala – 15 paturi: din care obstetrică-ginecologie 7 paturi (2 paturi la neonatologie) și 2 paturi la oftalmologie;
- ❖ Secția pediatrie – 25 paturi;
- ❖ Compartiment ATI – 1 pat.

În ultimii 10 ani numărul de paturi în unitățile sanitare s-a diminuat cu 50%. În momentul actual la pavilionul principal al Spitalului orașenesc Sf. Filoftea se desfășoară lucrări de creștere a eficienței energetice.

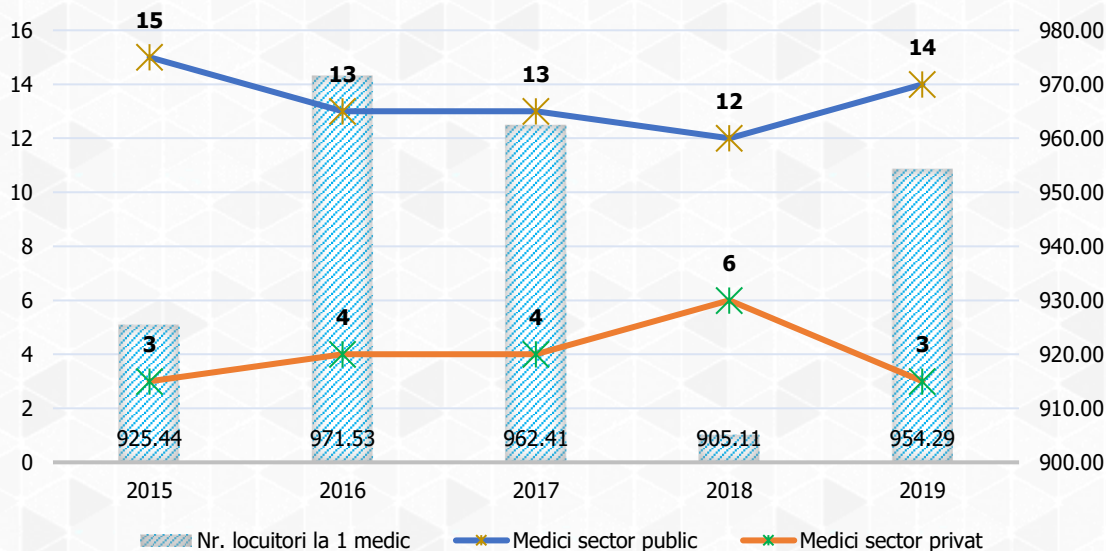
În incinta spitalului orașenesc se află substația de ambulanțe Mizil, ce asigură asistență de urgență în partea de E-SE a județului Prahova. Substația Mizil deservește aproape 70% din teritoriul Stației

Strategia Integrată de Dezvoltare Urbană a Orașului Mizil pentru perioada 2021-2027

Centrale Ploiești deoarece localitățile din aceasta zonă sunt răsfirate iar densitatea populației este scăzută²⁸. Substația este dotată cu 2 ambulanțe tip B1/2 și una tip A1.

În ultimii ani, numărul de locuitori ce revine la un medic, atât din sectorul public cât și din sectorul privat a fost variabil. În sectorul public se constată o scădere a medicilor în perioada 2015-2018 cu o ușoară revenire în anul 2019. În sectorul privat tendința este inversă și anume numărul medicilor este în creștere în perioada 2015-2019 și înregistrează o scădere în anul 2019.

Figura 25: Evoluția numărului populației ce revine la un medic și a numărului de medici (sector public și privat), în ultimii 5 ani



Sursa: Prelucrare proprie pe baza informațiilor furnizate de INS - Date INS (POP107D; SAN104B)

Indicatorul *numărul de medici la 1.000 de locuitori* a avut în 2019 valoarea de 1,04, cu mult mai mică decât media națională de 2,85 medici la 1.000 locuitori.

Starea de sănătate a populației

Speranța de viață reprezintă durata medie a vieții unei persoane. La nivelul județului Prahova, în anul 2018 speranța de viață la naștere a fost mai mare în mediul urban (inclusiv municipiul Mizil) și mai mare la populația de sex feminin (80,07 ani)²⁹.

La nivelul țării, speranța medie de viață în 2018 a fost de 75,88 ani pentru întreaga populație, menținându-se o diferență de aproximativ 7 ani între durata medie de viață a femeilor și cea a bărbaților, în favoarea femeilor (79,40 ani față de 72,41 ani, în anul 2018). Pe medii de rezidență, se mențin de asemenea, diferențe în ceea ce privește mărimea acestui indicator, speranța de viață la naștere fiind mai ridicată mediul urban.

În anul 2018, media de viață a persoanelor din mediul urban a fost de 77,16 ani, cu 2,90 ani mai mare decât cea din mediul rural. Cea mai scăzută speranță de viață a fost calculată pentru bărbații din mediul rural (70,62 ani).

La nivel european, speranța de viață în România este printre cele mai scăzute din UE.

²⁸ Sursa: <http://www.ambulantaprahova.ro/organizare/substatia-mizil/>

²⁹ Sursa: <https://insp.gov.ro/sites/cnepss/wp-content/uploads/2014/11/SSPR-2018-final-2-1.pdf>

Strategia Integrată de Dezvoltare Urbană a Oraşului Mizil pentru perioada 2021-2027

La nivelul Spitalului oraşenesc Sf. Filofteia, în anul 2020, cele mai multe cazuri de spitalizare s-au înregistrat pentru boli și tulburări ale sistemului circulator (39,32%, în scădere cu 541 cazuri față de anul 2019), boli și tulburări ale sistemului respirator (17,95%, în scădere cu 183 cazuri față de anul 2019), boli și tulburări ale sistemului digestiv (10,54%, în scădere cu 65 cazuri față de anul 2019).

Tabel 19: Nr. cazuri spitalizate pe categorie majoră de diagnostic - Spitalul oraşenesc Mizil, 2020

Nr.crt	Categorია majora de diagnostic	Nr. cazuri				Nr. zile spitalizare		
		TOTAL	% Cazuri	Secții acuți	Secții cronici	TOTAL	Secții acuți	Secții cronici
1	CMD 05 Boli și tulburări ale sistemului circulator	727	39,32	673	54	5.394	4.856	538
2	CMD 04 Boli și tulburări ale sistemului respirator	332	17,96	295	37	2.144	1.766	378
3	CMD 06 Boli și tulburări ale sistemului digestiv	195	10,55	195	0	988	988	
4	CMD 03 Boli și tulburări ale urechii, nasului, gurii și gâtului	157	8,49	156	1	692	680	12
5	CMD 08 Boli și tulburări ale sistemului musculo-scheletal și țesutului conjunctiv	148	8,00	112	36	1.193	752	441
6	CMD 11 Boli și tulburări ale rinichiului și tractului urinar	86	4,65	86	0	407	407	
7	CMD 09 Boli și tulburări ale pielii, țesutului subcutanat și sânelui	39	2,11	39	0	188	188	
8	CMD 14 Sarcina, naștere și lăuzie	36	1,95	36	0	155	155	
9	CMD 07 Boli și tulburări ale sistemului hepatobiliar și ale pancreasului	25	1,35	22	3	179	149	30
10	CMD 12 Boli și tulburări ale sistemului reproductiv masculin	24	1,30	24	0	143	143	
11	CMD 01 Boli și tulburări ale sistemului nervos	21	1,14	19	2	136	125	11
12	CMD 10 Boli și tulburări endocrine, nutriționale și metabolice	14	0,76	14	0	105	105	
13	CMD 21 Accidente, otrăviri și efecte toxice ale medicamentelor	14	0,76	14	0	71	71	
14	CMD 13 Boli și tulburări ale sistemului reproductiv feminin	10	0,54	10	0	43	43	
15	CMD 18 Boli infecțioase și parazitare	6	0,32	6	0	45	45	
16	CMD 22 Arsuri	5	0,27	5	0	25	25	
17	CMD 16 Boli și tulburări ale sânelui și organelor hematopietice și tulburări imunologice	4	0,22	4	0	20	20	
18	CMD 15 Nou-născuți și alți neonatali	3	0,16	3	0	18	18	
19	CMD 17 Tulburări neoplazice (hematologice și neoplasme solide)	2	0,11	2	0	6	6	
20	CMD 19 Boli și tulburări mentale	1	0,05	1	0	5	5	
	TOTAL	1.849	100	1.716	133	11.957	10.547	1.410

Sursa: http://www.drq.ro/index.php?p=indicatori&s=2019_an#form

Strategia Integrată de Dezvoltare Urbană a Orașului Mizil pentru perioada 2021-2027

Impactul COVID-19 în România

COVID-19 este boala provocată de cel mai recent coronavirus descoperit odată cu apariția focarului în Wuhan, China în decembrie 2019. Coronavirusurile pot afecta atât oamenii cât și animalele, iar la om provoacă la infecții respiratorii, de la răceala comună la boli mai severe, cum ar fi Sindromul respirator din Orientul Mijlociu (MERS) și Sindromul respirator acut sever (SARS).

În martie 2020, Organizația Mondială a Sănătății a declarat oficial pandemie de coronavirus, fiind luate o serie de măsuri pentru prevenirea răspândirii. În august 2020 s-a ajuns la un total de peste 20 milioane de cazuri confirmate în întreaga lume și aproximativ 740.000 de decedați.

În România, primul caz de COVID-19 confirmat a fost anunțat în data de 26 februarie 2020, ajungând în august 2020 la peste 65.000 de cazuri confirmate la nivelul întregii țări, din care aproximativ 47% au fost declarați vindecați și 10% sunt asimptomatici.

La data de 18 aprilie 2021, la nivelul României au fost confirmate 1.029.304 cazuri de persoane infectate cu noul coronavirus (COVID – 19), 940.792 de pacienți au fost declarați vindecați.

La nivelul județului Prahova, numărul persoanelor infectate cu noul coronavirus a atins valoarea de 33.917 de cazuri în 29 aprilie 2021³⁰, rata incidentei cumulative a Covid-19 era de 1,86 la 1.000 de locuitori.

La nivelul orașului Mizil, conform datelor furnizate de Instituția Prefectului județul Prahova la data de 29 aprilie 2021 rata incidentei cumulative a Covid-19 era de 1,37 persoane la 1.000 locuitori³¹.

Furnizarea serviciilor de sănătate a fost puternic afectată de criza COVID-19, generând necesitatea unor măsuri care au fost impuse de autorități în vederea limitării transmiterii virusului și confruntării directe cu cazurile de îmbolnăvire înregistrate. Această criză a adus în prim plan o serie întreagă de limitări cauzate de probleme preexistente forțând, într-un timp foarte scurt, adaptări ale sistemului.

În Orașul Mizil au fost aplicate prevederile stabilite la nivelul întregii țări, atât pentru instituțiile publice, unitățile sanitare veterinare cât și la nivel de comunitate. În mod specific, măsurile luate de autoritățile publice în contextul generat de criza COVID-19 au vizat:

- ❖ *măsuri de sprijin* precum: distribuirea de măști de protecție pentru persoanele și familiile defavorizate (măsură aplicată de Direcția de Asistență Socială); alocarea de fonduri de către unitățile de învățământ pentru achiziționarea de dezinfectanți și alte materiale necesare; testarea gratuită a imunității COVID-19 pentru toți angajații unităților de învățământ înainte de începerea anului școlar;
- ❖ *măsuri ce au vizat adaptarea la utilizarea noilor tehnologii*: susținerea ședințelor administrative pe platforme online; publicarea ședințelor de consiliu locale pe rețele de socializare pentru creșterea transparenței față de cetățeni;

În țara noastră cu un sistem de sănătate fragil, COVID-19 produce disfuncționalități în lanțurile de aprovizionare medicale și pune presiune pe resursele financiare și umane. Vizitele la centrele

³⁰ Sursa: <https://ph.prefectura.mai.gov.ro/informare-de-presa-privind-situatia-covid-19-si-a-vaccinarii-anti-sars-cov-2-in-prahova-29-aprilie-2021>

³¹ <https://www.dspph.ro/prahova-rata-incidenta-cumulativa-covid-19-la-29-04-2021/>

Strategia Integrată de Dezvoltare Urbană a Orașului Mizil pentru perioada 2021-2027

medicale au scăzut din cauza carantinei, restricțiilor de deplasare și disfuncționalităților din sistemul de transport și pe fundalul temerii comunităților față de infecție³².

Totuși, actualul context permite și introducerea unor subiecte care pot îmbunătăți sistemul medical, precum *telemedicina*, ca serviciu care se poate presta de la distanță pentru ca medicii să poată consulta pacienții chiar în lipsa unui contact direct cu pacientul.

Dezvoltarea capacității instituționale a sectorului public de a furniza servicii de sănătate este, sintetic, măsura care trebuie luată pentru depășirea în condiții optime a acestei crize. Aceasta este o măsură multidimensională, care cuprinde³³:

- ❖ suplimentarea și profesionalizarea personalului (formarea profesională, angajarea de personal calificat) și dotarea corespunzătoare a acestuia;
- ❖ stabilirea unor colaborări funcționale între instituțiile relevante pentru furnizarea serviciilor de sănătate la nivel județean și local (furnizori de servicii medicale primare, unități spitalicești, serviciul de ambulanță, autorități locale);
- ❖ digitalizare, prin asigurarea accesului la infrastructura necesară, atât pentru furnizorii direcți de servicii, cât și pentru beneficiari; câteva exemple în acest sens:
 - * stocarea și transmiterea de documente și informații medicale de la pacient la medic sau între medici, prin platforme de comunicare medicale sigure;
 - * dotarea ambulanțelor cu sisteme portabile de telemedicină care pot asigura transmiterea în timp real a principalelor date biometrice și clinice ale pacienților către unitățile de primiri urgențe, dar și transmiterea indicațiilor medicului specialist către personalul de pe ambulanță;
 - * monitorizare de la distanță utilizând diverse dispozitive tehnologice, astfel încât medicul să poată urmări starea pacientului aflat la distanță.
- ❖ întărirea parteneriatului la nivel local cu organizațiile societății civile pentru un răspuns mai eficient la problemele sociale identificate în condiții de criză.

Potrivit datelor puse la dispoziția Comitetului Național de Coordonare a Activităților privind Vaccinarea împotriva COVID-19 (CNCAV) de către Institutul Național de Sănătate Publică (INSP-CNSCBT), prin aplicația Registrul Electronic Național al Vaccinărilor (RENV), care ține evidența vaccinărilor, situația din ziua de 16 aprilie 2021, este următoarea:

5.5 Cultură și culte, patrimoniu natural și construit

Viața culturală a unei localități are un impact semnificativ în creșterea calității vieții locuitorilor săi, cultura având un rol important în dezvoltarea urbană, conștientizat în multe din strategiile de dezvoltare ale orașelor lumii.

În Repertoriul Arheologic Național, figurează cu 6 situri arheologice³⁴, în acest Repertoriu fiind cuprinse date științifice, cartografice, topografice, imagini și planuri, precum și orice alte informații privitoare la zonele cu potențial arheologic, studiate sau nu, încă existente sau dispărute.

³² Sursa: <https://www.unicef.org/romania/ro/comunicate-de-pres%C4%83/%C3%AEn-timp-ce-covid-19-pune-la-grea-%C3%AEncercare-sistemele-de-s%C4%83n%C4%83tate-fragile-peste>

³³ Sursa: <https://www.unicef.org/romania/sites/unicef.org.romania/files/2020-04/Raport%20UNICEF%20Rapid%20Assessment%20runda%20I%20FINAL%20RO%200.pdf>

³⁴ Sursa: <http://ran.cimec.ro/sel.asp>

Strategia Integrată de Dezvoltare Urbană a Orașului Mizil pentru perioada 2021-2027

În orașul Mizil funcționează 6 biblioteci din care una are statut public, cu un număr de 114.927 de volume și aproximativ 2.382³⁵ de utilizatori înregistrați.

Din rețeaua de cultură a județului fac parte următoarele instituții, structura lor fiind relativ constantă în ultimii ani:

- ❖ Casa de cultură: construită în anii 1965-1966, dispune de o sală de spectacol de 384 locuri, cu o scenă de circa 50 mp. Periodic, pe scena casei de cultură au loc reprezentații ale trupelor de teatru atât din orașul Mizil cât și din celelalte județe;
- ❖ Biserica "Sf. Treime" din Fefelei: ctitorită de polcovnicul Nicolae Stâmboleanu, la sf. sec. XVIII-lea, începutul celui de al XIX-lea;
- ❖ Biserica Adormirea Maicii Domnului: situată în piața orașului a fost înălțată prin 1865 de Iordache Ruset. În patrimoniul său se păstrează o Cruce de mână din lemn și argint filigranat, cu 24 de pietre roșii, iar lemnul este sculptat. Datează de la sfârșitul sec. al XIX-lea și autorul pare a fi un anonim de școală rusă;
- ❖ Biserica Sf. Ioan: din centrul orașului, ctitorită în 1857, este în formă de cruce, care combină stilul bizantin cu cel gotic, la care se adaugă unele componente renașcentiste. În patrimoniul acestui lăcaș se păstrează, printre altele, o Monedă din aur, din sec. al XI-lea, provenind din monetăria bizantină;
- ❖ Două Troițe (se pare din 1816), având ca simboluri: una, un semn heraldic și un cerc cu frunze și o inscripție în relief cu litere chirilice și constituind o bornă de hotar, alta, tot un semn heraldic și un vultur cu crucea în cioc și cu ciocul întors spre dreapta, dar cu aceeași inscripție și semnificație;
- ❖ Cruce din calcar spongios din str. Vlad Țepeș.
- ❖ Monumentul Eroilor: realizat de sculptorul Ioan Iordănescu, în 1921 și dedicat ostașilor Reg.72 Infanterie din Mizil, căzuți în campania din 1916-1917;

În orașul Mizil a funcționat cinematograful Favorit, însă la momentul actual acesta nu mai este funcțional.

Activitatea cultural-educativă este o parte importantă a acțiunii generale de educație și se desfășoară prin instituții tradiționale (școală, biblioteci, manifestări teatrale, concerte, zilele orașului, etc.), mijloace mass-media (presă, televiziune).

5.6 Infrastructură de agrement. Tineret și sport.

Sectorul de agrement-divertisment este în slab dezvoltat cantitativ și puțin diversificat, fiind reprezentat de doar câteva produse clasice destinate. Lipsa infrastructurii atât din partea sectorului public cât și a mediului privat au afectat semnificativ competitivitatea orașului.

Astfel se afirmă Băile Boboci, veche stațiune balneară, înființată în 1825, fiind prima stațiune balneară din Țara Românească, pe pământurile lui I. Crăciunescu, care și-a lăsat întreaga avere prin testament pentru finanțarea unei școli secundare în Mizil. Începând cu 2018 Băile Boboci este promovată ca o oportunitate de investiție pentru turismul SPA românesc.

Club Sportiv Orășenesc a fost finanțat de către Primăria orașului Mizil. În cadrul clubului se practică sporturi precum box, fotbal, handbal, judo și tenis.

³⁵ Sursa: ART107A - Cititori activi la biblioteci pe județe și localități

Strategia Integrată de Dezvoltare Urbană a Orașului Mizil pentru perioada 2021-2027

Orașul Mizil dispune de:

- ❖ un stadion ce are în jur de 3.000 de locuri și adăpostește ocazional manifestări sportive;
- ❖ sală de sport modernă cu o capacitate 500 locuri și care dispune de toate utilitățile conform standardelor europene. În cadrul sălii pot fi practicate sporturi precum volei, handbal, tenis, aceasta fiind destinată în special populației tinere a orașului Mizil.

Strategia Integrată de Dezvoltare Urbană a Orașului Mizil pentru perioada 2021-2027

ANALIZA S.W.O.T

Puncte tari

- ❖ Disponibilitate de resurse apte de muncă;
- ❖ Infrastructură de învățământ dezvoltată cuprinzând inclusiv învățământul liceal și învățământ dual;
- ❖ Numărul mare de cadre didactice calificate în unitățile de învățământ din oraș (Învățământ liceal);
- ❖ Demararea de parteneriate educative;
- ❖ Dotarea satisfăcătoare a unităților de învățământ cu echipamente și materiale necesare;
- ❖ Existența spitalului orașenesc;
- ❖ Existența Substației de ambulanțe Mizil;
- ❖ Existența cadrelor medicale specializate;
- ❖ Existența „Direcției de Asistență Socială” în cadrul Primăriei
- ❖ Existența unei agende culturale prin organizarea anuală a zilelor orașului Mizil;
- ❖ Având în vedere așezarea geografică a localității, rezultă posibilitatea dezvoltării unor zone de agrement și sport.
- ❖ Existența zonelor cu potențial turistic și terapeutic Băile Boboci

Oportunități

- ❖ Existența unor oportunități de finanțare din fonduri nerambursabile disponibile pentru investiții;
- ❖ Existența surselor de finanțare pentru calificarea și recalificarea forței de muncă și a șomerilor;
- ❖ Utilizarea mijloacelor tehnice actuale pentru îmbunătățirea procesului didactic și auto-didactic, prin ameliorarea modului de prezentare, reducerea timpului de transmitere/asimilare a informațiilor, sporirea numărului de surse de informare și documentare;
- ❖ Dezvoltarea de proiecte în parteneriat cu societăți civile pentru sprijinirea și îmbunătățirea serviciilor publice.
- ❖ Creșterea ocupării în rândul tinerilor și a persoanelor de peste 55 ani poate duce la o utilizare mai bună a capitalului uman.

Puncte slabe

- ❖ Rata șomajului peste media județului;
- ❖ Forță de muncă slab pregătită;
- ❖ Insuficiența spațiilor de divertisment;
- ❖ Raport mare de elevi ce îi revin unui cadru didactic;
- ❖ Scăderea numărului de paturi din spital;
- ❖ Lipsa cadrelor medicale;
- ❖ În cadrul unităților sanitare din orașul Mizil nu sunt acoperite toate specializările medicale;
- ❖ Lipsa căminelor de bătrâni a cantinelor sociale și a creșelor;
- ❖ Lipsa serviciilor de îngrijire la domiciliu;
- ❖ Lipsa infrastructurii turistice și de agrement;
- ❖ Lipsa facilităților pentru recalificarea profesională a adulților;

Amenințări

- ❖ Lipsa ofertei de muncă existente pe piață pentru absolvenții școlilor și migrarea acestora către alte localități sau în străinătate;
- ❖ Instabilitatea legislativă;
- ❖ Proceduri greoaie în domeniul achizițiilor publice, ce necesită un timp îndelungat și prezintă vulnerabilitate și pot conduce la blocaje temporare și întâzieri semnificative în implementarea proiectelor;
- ❖ Agravarea deficiențelor educaționale la grupurile sociale dezavantajate (comunități de romi, persoane cu venituri reduse) ar putea acutiza fenomenul de excludere economică;
- ❖ Necorelarea între oferta educațională și cerințele pieței muncii;
- ❖ Participare scăzută a forței de muncă la programe de formare profesională continuă.

Strategia Integrată de Dezvoltare Urbană a Orașului Mizil pentru perioada 2021-2027

Concluzii:

La nivelul anului 2020, volumul resurselor de muncă din orașul Mizil era de 10.071 persoane reprezentând o pondere de aproximativ 63% din populație. Populația activă civilă care cuprinde 3.490 persoane, rata de activitate a resurselor de muncă fiind de 34,65%. Populația activă civilă de la nivelul orașului Mizil, defalcată pe sexe este împărțită uniform. Ponderea șomerilor înregistrați la nivelul orașului este mai mare cu 107% față de cea de la nivelul județului Prahova 0,9%.

Infrastructura unităților de bază din învățământ cuprinde învățământ preșcolar, primar și gimnazial și liceal. Populația școlară în ultimii 10 ani a înregistrat o tendință de scădere. La nivelul anului 2019 cele mai multe cadre didactice erau concentrate în învățământul liceal deși cei mai mulți elevi se regăsesc în învățământul primar și gimnazial. Efectivele de cadre didactice de la nivelul orașului Mizil, din anul 2019, acoperă un procent de aproximativ 18 elevi la un cadru didactic.

În orașul Mizil funcționează Direcția de Asistență Socială Mizil. În cadrul orașului Mizil nu funcționează cămine pentru persoane vârstnice, cantine sociale sau servicii de îngrijire la domiciliu.

În oraș se află Spitalul orașenesc Sf. Filoftea ce are un număr de 102 paturi iar în incinta spitalului se află Substația de ambulante Mizil. În sectorul public s-a constatat o scădere a medicilor în perioada 2015-2018 cu o ușoară revenire în anul 2019. În sectorul privat tendința a fost inversă numărul medicilor a crescut în perioada 2015-2019 și a scăzut în anul 2019.

Sectorul de agrement-divertisment este în slab dezvoltat cantitativ și puțin diversificat iar activitățile sportive se desfășoară la clubul sportiv în sala de sport și pe stadion.

Recomandări:

- Dezvoltarea și amenajarea zonei turistice Băile Boboci ca loc de tratament și stațiune balneară;
- Programe de stimulare a cadrelor medicale care aleg să profeseze în oraș (ex. acordarea de stimulente financiare, locuințe servicii);
- Derularea de campanii pentru adoptarea unui stil de viață sănătos;
- Modernizarea, reabilitarea și dotarea cu echipamente medicale performante a spitalului orașenesc, crearea de noi secții și specializări medicale;
- Modernizarea și extinderea infrastructurii pentru servicii sociale; servicii de asistență comunitară;
- Parteneriate de impact cultural între administrația locală și organizațiile culturale;
- Îmbunătățirea capacității de planificare (cursuri de formare și aprofundare profesională);
- Derularea de programe de promovare a beneficiilor, oportunităților de calificare și angajare la nivel local;
- Modernizarea unităților de învățământ, îmbunătățirea facilităților școlare și liceale;
- Implementarea de programe de dezvoltare de competențe didactice și de acordare de facilități pentru personalul didactic;
- Derularea de programe și campanii în școli pentru promovarea învățării și a programelor de stimulare a performanțelor (burse/stimulentele de merit);
- Susținerea învățământului dual în licee



6. Capacitate administrativă și mediul asociativ

6.1 Capacitate administrativă

Relația dintre administrația publică și cetățeni a fost întotdeauna una destul de controversată, fiecare parte având așteptări care nu au fost întotdeauna satisfăcute de cealaltă parte. Dacă așteptările cetățenilor sunt legate de transparență și eficiența serviciilor publice, așteptările aparatului administrativ sunt legate de implicare activă a cetățenilor în viața comunității.

Primarul îndeplinește o funcție de autoritate publică. El este șeful administrației publice locale și al aparatului propriu de specialitate al autorităților administrației publice locale, pe care îl conduce și îl controlează. Primarul răspunde de buna funcționare a administrației publice locale, în condițiile legii, reprezintă comuna în relațiile cu alte autorități publice, cu persoanele fizice sau juridice române sau străine, precum și în justiție. Principalele atribuții ale primarului, viceprimarului și secretarului sunt prezentate în art. 68. din Legea 215/2001 – Legea administrației publice.

Viceprimarul este subordonat Primarului și înlocuitorul de drept al acestuia. El exercită, prin delegare de competență, unele din atribuțiile care revin Primarului, conform prevederilor art. 57 din Legea 215/2001 – Legea administrației publice. Atribuțiile viceprimarului sunt stabilite prin Dispoziția primarului.

Secretarul îndeplinește atribuțiile prevăzute în art. 117 și art. 117¹ din Legea 215/2001 – Legea administrației publice, precum și alte atribuții prevăzute de lege sau însărcinări date de consiliul local ori de către Primar; prin delegare de competență, poate coordona și alte servicii ale aparatului de specialitate al Primarului, stabilite de Primar.

Întreaga activitate a Primăriei orașului Mizil este organizată și condusă de către Primar, serviciile, birourile și compartimentele subordonate direct acestuia, viceprimarului sau secretarului, care asigură și răspund de realizarea atribuțiilor ce le revin acestora.

Consiliul local Mizil aprobă, în condițiile legii, la propunerea primarului organigrama, statui de funcții, numărul de personal și regulamentul de organizare și funcționarea a aparatului de specialitate al primarului.

În cadrul Primăriei orașului Mizil este implementat, menținut și actualizat un Sistem de Control Intern Managerial. Personalul de execuție din cadrul Primăriei orașului Mizil răspund de realizarea atribuțiilor în conformitate cu procedurile de lucru - parte componenta a documentației Sistemului de Control Intern Managerial.

Aparatul de specialitate al primarului este constituit din compartimente funcționale structurate ca: servicii, birouri și compartimente a căror conducere este asigurată de către primar, viceprimar, director executiv, șef serviciu, șef birou și secretarul orașului, potrivit organigramei aprobate de Consiliul Local.

Organigrama aparatului de specialitate al Primăriei Mizil cuprinde următoarele compartimente, direcții și servicii:

Strategia Integrată de Dezvoltare Urbană a orașului Mizil pentru perioada 2021-2027

Figura 26: Organigrama aparatului de specialitate al Primăriei Mizil

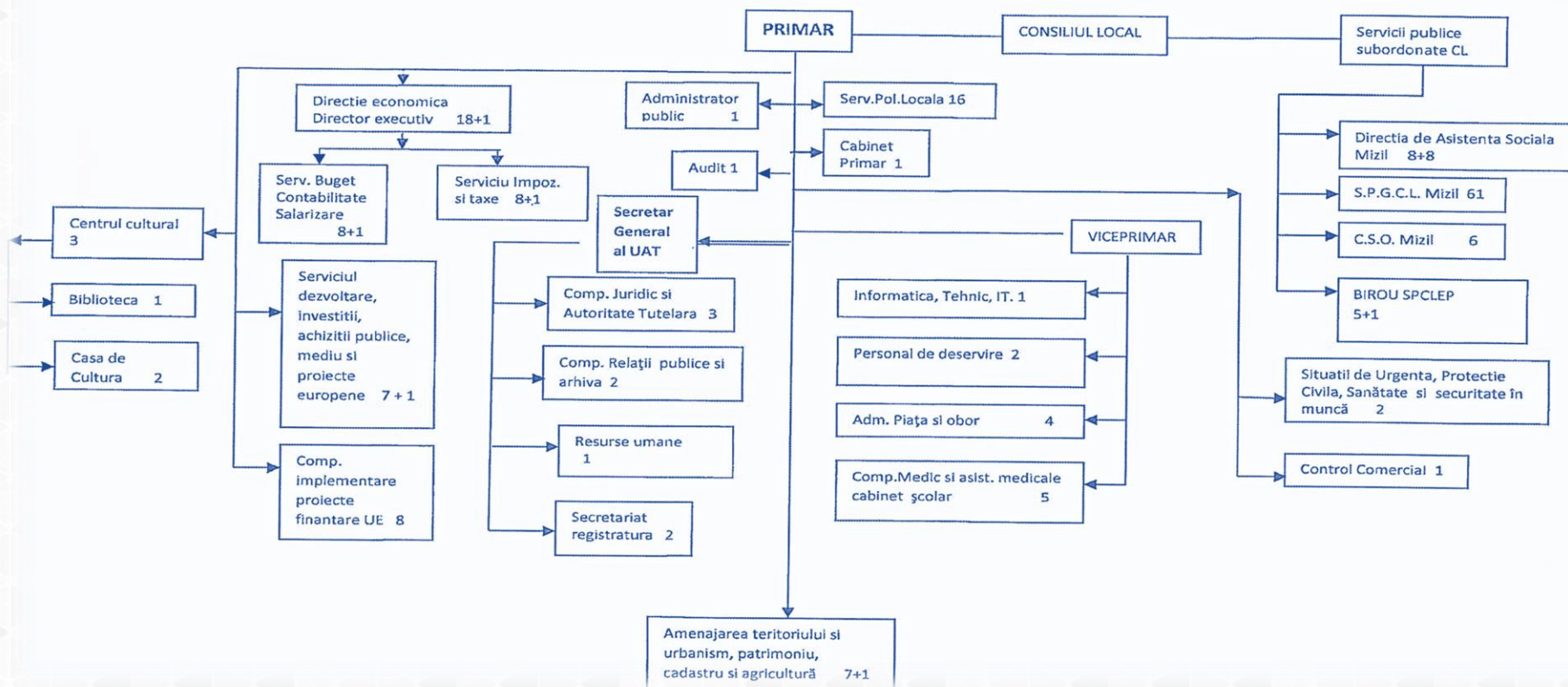
Anexa nr.1

CONSILIUL LOCAL MIZIL

AVIZAT PRIMAR
Negruș Silviu-Cătălin



ORGANIGRAMA ȘI NUMĂRUL DE PERSONAL DIN APARATUL DE SPECIALITATE AL PRIMARULUI ORAȘULUI MIZIL ȘI A SERVICIILOR PUBLICE DIN SUBORDINEA CONSILIULUI LOCAL- 2020



Sursa: HCL 57/30.07.2020

Strategia Integrată de Dezvoltare Urbană a orașului Mizil pentru perioada 2021-2027

6.2 Mediul asociativ

În Registrul Asociațiilor și Fundațiilor figurează ca fiind înregistrate în orașul Mizil, cu statut activ, 22 asociații și 15 fundații. Organizațiile societății civile au un rol important în viața socială a orașului Mizil prin proiectele pe care le derulează în vederea susținerii comunității locale. O parte din cele mai active organizații ce activează la nivelul orașului Mizil sunt:

Tabel 20: Asociații cu status activ în orașul Mizil 22 ianuarie 2021³⁶

Nr. crt	Denumire	Adresa	Scopul initial
1.	Asociația culturala Aghata Grigorescu Bacovia	Str. Aghata Grigorescu Bacovia Nr. 13a	
2.	Asociația de Dezvoltare Intercomunitara Eco - Sistem Mizil	Str. Bradului Nr.17	
3.	Asociația Lincan Pro Europa Mizil	Str. Carpați, Nr.28	promovarea integrării socio-economice a comunităților de romi
4.	Asociația pentru sănătatea Oamenilor Simplii	Str. Recoltei, Nr. 8	creșterea calității vieții prin promovarea și apărarea drepturilor și libertății omului
5.	Asociația pentru Vânătoare Grizzly	Str. Mihai Bravu Nr. 134	gospodărirea în conformitate cu legea și reglementările emise în acest scop a fondurilor de vânătoare primite în gestiune, asigurând și protejând în acest fel posibilitatea ca membrii săi să practice vânătoarea și pescuitul sportiv ca modalitate de petrecere a timpului liber
6.	Asociația Pro Civica XXI Mizil	Str. Tohani, Nr. 57b	
7.	Asociația sportiva Columbofila Campionii 29/2 Mizil	Str. Tudor Vladimirescu Nr.90	formarea și aplicarea unui sistem organizat de selecție, pregătire și participare în competiții, antrenarea și angajarea porumbelilor în concursuri sportive atât pe teritoriul țării cât și în străinătate cu respectarea statutului și regulamentelor sportive naționale și internaționale la care clubul se va afilia
8.	Asociația Tinerilor întreprinzători Grigore Tocilescu	Str. Nicolae Bălcescu, Nr.131	atragere și coordonare a activității celor ce doresc să contribuie la organizarea acțiunilor sociale, culturale, de sănătate, de protecție a omului
9.	Asociația Viaromania	Str. N. Bălcescu Nr. 136	reprezentarea și sprijinirea persoanelor cu handicap la nivel local
10.	Asociația Club Sportiv Columbofil Mizil	Str. Nicolae Bălcescu, Nr.128	înființată pentru practicarea sportului columbofil de către membrii săi - disciplină sportivă recunoscută prin ordinul ministrului tineretului și sportului nr. 2135/19.11.2009 -în cadrul federației române de sport columbofil.
11.	Asociația Club Sportiv Olimpic Mizil	Str. Teilor, Nr. 7 A, Bl. 7 A, Sc. A, Et.2, Ap.9	promovarea handbalului pentru copii care vor putea practica handbalul ca o parte componenta a activităților cultural-sportive, formare și petrecere a timpului liber astfel încât rezultate să se vadă în plan fizic, în plan educațional, moral, spiritual și nu în ultimul rând profesional.
12.	Asociația de la Suflete Mari Pentru Sufletele Mizil	Erou Radu Nicolae,Nr.2	sprijinirea realizării obiectivelor educaționale, dezvoltarea, modernizarea, întreținerea bazei materiale a școlii, sprijinirea școlii în realizarea și îmbunătățirea continuă a procesului de instruire și educare a elevilor, reprezentarea și promovarea atât în fața autorităților, cât și a altor persoane juridice de drept public sau privat, precum și a oricărui alt subiect de drept, a intereselor asociației, în condițiile actului constitutiv și ale legii
13.	Asociația FC Viitorul Mizil	Str. Cuza Vodă, Nr.28	organizarea și administrarea unei activități sportive, având drept obiectiv promovarea uneia sau mai multor discipline

³⁶ Sursa: <http://www.just.ro/registrul-national-ong/>

Strategia Integrată de Dezvoltare Urbană a Orașului Mizil pentru perioada 2021-2027

Nr. crt	Denumire	Adresa	Scopul initial
			sportive, practicarea acestora de către membri comunității și participarea la competiții sportive
14.	Asociația Guerrilla Cooking	Strada Mihai Bravu, Nr. 28 A	sprijinirea, susținerea, conservarea și promovarea valorilor culinare românești și universale
15.	Asociația Raul și Copiii	Str.24 Ianuarie, Nr.26	identificarea și ajutorarea copiilor cu probleme de sănătate și a celor cu malformații. copiilor străzii;
16.	Asociația Sfânta Filofteia Mizil	Agata Bacovia, Nr.21	promovarea culturii și spiritualității românești prin recuperarea valorilor perene ale culturii, spiritualității și tradițiilor naționale și locale, în rândul copiilor, tinerilor și adulților.
17.	Asociația Sportivă Rapid Mizil	Str. Mihai Bravu, Nr. 189 A, Bl.2, Sc. A, Et.3,Ap.8	organizarea și administrarea unei activități sportive, având drept obiectiv promovarea uneia sau mai multor discipline sportive, practicarea acestora de către membri comunității și participarea la competiții sportive.
18.	Casa de ajutor mutual Socom Unirea Mizil	Nicolae Bălcescu	
19.	Clubul Sportiv Handbal Mizil	Str. Er. Radu Nicolae Nr.4	
20.	Clubul Sportiv Mizil	Mihai Bravu Nr. 112	desfășurarea de activități sportive de box, respectiv selecționarea și pregătirea de sportivi în acest domeniu
21.	Clubul Sportiv Steaua Mizil	Mihai Bravu Nr.187	
Fundații			
1.	Adimar	Str. Mihai Bravu, Bl.112, Sc. A, Ap.4	caracter filantropic, ajutorarea persoanelor bolnave, aflate în stare de nevoie și a persoanelor cu posibilități materiale reduse
2.	Amicitia	Str. Tohani, Nr. 61	caracter filantropic
3.	Compact	Str. Erou Radu Nicolae Nr.11	întraajutorarea copiilor orfani aflați în stare de nevoie, a familiilor lipsite de mijloace materiale, a bătrânilor
4.	Cristian	Str. N. Bălcescu, Nr.43, Ap.11	caracter filantropic pentru întraajutorarea familiilor de bătrâni și persoanelor cu venituri materiale și financiare reduse
5.	Daniel	Str. Stefan Cel Mare, Nr.63	întraajutorarea copiilor orfani, handicapați și a celor aflați în stare de nevoie, a familiilor lipsite de mijloace materiale
6.	Fundația din suflet pentru suflet	Str. Bariera Amaru Nr.1	realizarea de programe sociale pentru. întraajutorarea persoanelor fără venituri, adăpost, bolnavi
7.	Fundația culturală "Romeo și Julieta la Mizil"	Str. Spitalului, Nr.15	dezvoltarea culturală a comunității prin promovarea inițiativelor culturale locale, regionale, naționale, internaționale, a parteneriatului local, regional, național și internațional.
8.	Geomar	Str. Mihai Bravu, Nr. 195, Sc. A, Et.3, Ap.13	asociație filantropica
9.	Humanus	Str. Blajului, Nr.8, Et. 3, Ap.28	întraajutorarea copiilor orfani, handicapați și a celor aflați în stare de nevoie a familiilor lipsite de mijloace materiale
10.	Mila Domnului	Str. Mihai Bravu, Nr.157	caracter umanitar
11.	Nicoleta - Elena	Str. Stadionului, Nr.1	caracter filantropic
12.	Premium	Str. George Ranetti, Nr.45	fără scop lucrativ
13.	Pro Umanitaria	Str. Cuza Voda, Nr.22	întraajutorarea copiilor orfani, handicapați și a celor aflați în stare de nevoie, a familiilor lipsite de mijloace materiale
14.	Woerden	I. L. Caragiale, Nr. 1	caracter umanitar
15.	World Kids Foundation	Str. Blajului, Nr. 4, Bl. 18b, Sc. B, Et. 4, Ap. 15	activități sportive, de arta, protecției mediului

Strategia Integrată de Dezvoltare Urbană a Orașului Mizil pentru perioada 2021-2027

6.3 Asocieri regionale

Parteneriatele regionale sunt create cu scopul de a rezolva probleme sau pentru a dezvolta proiecte care acoperă o regiunea mai largă, inclusiv orașul Mizil.

Asociațiile de Dezvoltare Intercomunitară (ADI) sunt structuri de cooperare cu personalitate juridică, de drept privat, înființate în condițiile legii de unitățile administrativ teritoriale pentru realizarea în comun a unor proiecte pentru dezvoltare de interes zonal sau regional ori furnizarea în comun a unor servicii publice, spre exemplu:

- ❖ Asociația de dezvoltare intercomunitară Eco – Sistem Mizil;
- ❖ Asociația Intercomunitara Mizil XXI-45;
- ❖ Asociația de Dezvoltare Intercomunitară „Parteneriatul pentru managementul apei Prahova”

Asociațiile doresc să își îndeplinească misiunea prin inițierea, promovarea și implementarea de proiecte de mică și mare anvergură de care să beneficieze toți locuitorii comunei. În realizarea scopului său, asociația promovează unitatea comunității, asumarea responsabilității sociale și individuale, preocuparea față de mediu și cooperarea cu autoritățile publice în vederea dezvoltării și creșterii nivelului de bunăstare a comunității.

6.4 Experiența locală privind proiectele cu finanțare nerambursabilă

Primăria Mizil, atât direct, cât și prin intermediul operatorilor regionali, a accesat o serie de programe de finanțare nerambursabilă în perioada 2018-2019 pentru:

- ❖ Furnizare mobilier pentru obiectivul „Continuare lucrări școala 10 Săli de clasă - Liceul tehnologic Tase Dumitrescu”;
- ❖ Furnizare echipamente electronice pentru obiectivul „Continuare lucrări școala 10 Sali de clasa - Liceul tehnologic Tase Dumitrescu”;
- ❖ Modernizare străzi de pământ în orașul Mizil, județul Prahova;
- ❖ Modernizare străzi in localitatea Mizil, județul Prahova”;
- ❖ Extindere rețea de apa si canalizare;
- ❖ Creșterea eficienței energetice a corpului nr.5 al Liceului teoretic „Grigore Tocilescu”;
- ❖ Creșterea eficienței energetice la Spitalul Orășenesc “Sf. Filofteia” Mizil - Pavilionul principal;

Printre proiectele cu impact major asupra tinerilor și nu numai, în perioada viitoare se remarcă proiectele finanțate prin CNI și trecute deja pe lista de sinteză, prima etapă din procesul de promovare a unei investiții în cadrul PNCIPS (Programul Național de Construcții de Interes Public sau Social):

- ❖ Reabilitare, extindere, modernizare si dotare sala sport orașul Mizil;
- ❖ Sala de sport Str. Mihai Bravu, nr. 119, oraș Mizil.

Primăria Mizil prin accesarea de fondurile europene, fonduri de stat sau prin sprijin de la bugetul local încearcă continuu să dezvolte anumite domenii și zone de interes pentru atingerea anumitor standarde de dezvoltare, atât economice și sociale cât și culturale și educative.

Strategia Integrată de Dezvoltare Urbană a Oraşului Mizil pentru perioada 2021-2027

ANALIZA S.W.O.T

Puncte tari

- ❖ Autorităţi locale deschise;
- ❖ Existenţa site-ului bine documentat www.primaria-mizil.ro;
- ❖ Accesare de fonduri din diverse surse de finanţare (europene, de stat, buget local);
- ❖ Apartenenţa la 3 asociaţii de dezvoltare intercomunitară;
- ❖ Experienţa elaborării unei Strategii de dezvoltare.

Puncte slabe

- ❖ Lipsa cooperării dintre actori locali în vederea implementării politicilor publice pentru dezvoltarea durabilă a oraşului;
- ❖ Lipsa resurselor financiare pentru susţinerea unor proiecte de amploare;
- ❖ Existenţa decalajului dintre momentul pregătirii documentaţiilor pentru obţinerea finanţării şi momentul lansării în derulare.

Oportunităţi

- ❖ Creşterea gradului de descentralizare şi autonomie locală;
- ❖ Posibilitatea dezvoltării comunităţii prin atragerea de fonduri nerambursabile;
- ❖ Crearea unui sistem electronic de management al documentelor pentru o mai bună organizare şi comunicare internă, precedat de pregătirea în domeniul utilizării noilor tehnologii.
- ❖ Dezvoltarea de relaţii de parteneriat economic şi administrativ cu unităţi teritoriale (similare sau asemănătoare) din ţară şi străinătate;

Ameninţări

- ❖ Blocarea sau întârzierea unor programe de finanţare guvernamentală;
- ❖ Menţinerea unei imagini publice negative a funcţionarului din administraţia publică;
- ❖ Migrarea personalului calificat către alte instituţii publice;
- ❖ Modificări frecvente ale Codului Fiscal şi ale legislaţiei în domeniu;

Strategia Integrată de Dezvoltare Urbană a Orașului Mizil pentru perioada 2021-2027

Concluzii:

În cadrul Primăriei orașului Mizil este implementat, menținut și actualizat un Sistem de Control Intern Managerial. Aparatul de specialitate al primarului este bine structurat, constituit din compartimente funcționale ca: servicii, birouri și compartimente a căror conducere este asigurată de către primar, viceprimar, director executiv, șef serviciu, șef birou și secretarul orașului, potrivit organigramei aprobate de Consiliul Local.

Orașul Mizil face parte din 3 structuri - structuri de cooperare cu personalitate juridică, înființate pentru realizarea în comun a unor proiecte pentru dezvoltare de interes zonal sau regional ori furnizarea în comun a unor servicii publice, spre exemplu:

- ❖ Asociația de dezvoltare intercomunitară Eco – Sistem Mizil;
- ❖ Asociația Intercomunitara Mizil XXI-45;
- ❖ Asociația de Dezvoltare Intercomunitară „Parteneriatul pentru managementul apei Prahova”

Primăria Mizil desfășoară un proces continuu de accesare de fondurile europene, fonduri de stat sau sprijin de la bugetul local și încearcă continuu să dezvolte anumite domenii și zone de interes pentru atingerea anumitor standarde de dezvoltare, atât economice și sociale cât și culturale și educative.

Recomandări:

- Dezvoltarea de politici de personal și proceduri care să stimuleze performanța profesională în corespondență cu nivelul motivării financiare;
- Hartă online interactivă economică, socială și culturală a orașului;
- Îmbunătățirea gradului de utilizare, accesibilitatea și calitatea datelor portalului <https://www.primaria-mizil.ro/>;
- Stabilirea unui program sistematic de comunicare a informațiilor pentru a promova strategia la nivel local, regional și național;
- Îmbunătățirea capacității de planificare (cursuri de formare și aprofundare profesională);
- Lansarea unui set de campanii de conștientizare a publicului pentru a combate dezinformarea și pentru a stimula relațiile cu platformele de socializare pentru a combate dezinformarea localizată la nivelul populației;
- Participarea funcționarilor angajați în administrația publică la cursuri/instruiri pentru dezvoltarea competențelor digitale;
- Derularea de programe de promovare a beneficiilor, oportunităților de calificare și angajare la nivel local;



PARTEA II

Conceptul Strategic de Dezvoltare Urbană a oraşului Mizil pentru perioada 2021 - 2027



Primăria Mizil

7. Context argumentativ

7.1 Contextul general și cadrul partenerial

CONTEXTUL METODOLOGIC

Strategia integrată de dezvoltare urbană reprezintă cadrul care orientează procesul de alegere a ordinii obiectivelor pentru care vor fi alocate resurse, cu scopul determinării progresului comunității urbane. Aceasta conține planificarea operațională, care furnizează o structură a: programelor, proiectelor, acțiunilor, măsurilor, care vor fi luate într-un interval de timp stabilit, a resurselor necesare, a rezultatelor așteptate, precum și a responsabilităților care trebuie asumate.

Elaborarea strategiei de dezvoltare este un **proces**. Acesta presupune un demers organizat de parcurgere a mai multor etape: trecere de la analiză, diagnoză și identificare a nevoilor și așteptărilor unei comunități, până la prezentarea unor modalități de acțiune determinate în timp, integrate cu strategiile și politicile sectoriale existente, relevante (la nivel local, regional și național), modalități de acțiune ale căror rezultate sunt previzionate, având permanent în vedere un set bine stabilit de obiective și principii.

Însă cea mai importantă caracteristică a procesului de elaborare a strategiei de dezvoltare a unei comunități, o reprezintă condiția participativ - consultativă, obligatorie în acest tip de demers.

Acest lucru presupune că trebuie făcut un efort permanent pentru informarea și consultarea opiniilor comunității și stake-holderilor, pentru identificarea obiectivelor și intereselor comune ale diverselor medii profesionale, politice, ale structurilor instituționale și civice, lideri și chiar cetățeni și pentru participarea în procesul consultativ și cooptarea în efortul pentru implementarea strategiei, tuturor acestora.

În acest context întregul proces de elaborare a strategiei integrate de dezvoltare devine un adevărat **cadru partenerial** pentru actorii relevanți și interesați de dezvoltarea comunității.

În cadrul fiecărei **etape** din acest proces - cadru, sunt utilizate un set de metode și proceduri de lucru care permit experților, colectarea informațiilor, organizarea și analiza acestora și formularea concluziilor necesare trecerii în următoarea etapă, progresând în acest fel în elaborarea documentului programatic final.

Corpul metodelor de lucru utilizate, în raport de etapele de elaborare a strategiei, este următorul:

Etapa de elaborare	Metode de lucru
Analiza contextului local	Analiza statistică a datelor colectate Analiza datelor secundare Analiza swot <i>Consultarea experților</i> <i>Chestionarea instituțiilor și structurilor relevante</i> <i>Formarea Grupurilor de lucru</i> <i>Dezbaterile/Focusgrupurile</i>

Strategia Integrată de Dezvoltare Urbană a Orașului Mizil pentru perioada 2021-2027

Etapa de elaborare	Metode de lucru
Identificarea nevoilor și direcțiilor de acțiune	Analiza documentelor și planurilor cu caracter strategice Modele de structurare a nevoilor <i>Consultarea comunității - Studiul opiniilor locuitorilor</i> <i>Dezbateri în Grupurile de lucru</i>
Propunerea soluției de dezvoltare	Identificare și Analiza alternativelor Modelarea și selecția alternativelor Planificarea strategică <i>Prezentare publică</i> <i>Dezbateri consultative / în cadrul Grupurilor de lucru</i>
Formularea Strategiei Integrate de Dezvoltare	Planificarea intervențiilor Elaborarea Planului de Acțiune Stabilirea modalității de monitorizare și a indicatorilor <i>Informarea publică (a comunității locale, societății civile)</i> <i>Informarea directă (a partenerilor și părților interesate)</i> <i>Consultarea publică – dezbateri publice</i> <i>Colectarea propunerilor și ameliorarea conținutului</i>

Se remarcă orientarea majorității metodelor de lucru utilizate spre **procesul de consultare** a partenerilor acestui cadru, indiferent dacă vorbim despre consultarea comunității în ansamblu sau consultarea unor grupuri de lucru, ori de consultarea experților. Grupurile de lucru au un loc central în cadrul acestui proces, fiind direct implicate în majoritatea etapelor și cuprinzând experți din domenii diverse, membrii ai autorităților publice locale ai organizațiilor și asociațiilor, ai presei, precum și membri ai comunității.

FORMALIZAREA CADRULUI PARTENERIAL

La baza elaborării, implementării, monitorizării și evaluării Strategiei Integrate de Dezvoltare Urbană a Orașului Mizil pentru perioada 2021-2027 a stat un sistem coordonat de informare și comunicare ce a respectat principiile europene și naționale aplicate în dezvoltarea regiunilor și au fost implicate consultări/ discuții formale și informale cu reprezentanți ai autorităților competente, locale, cu organizații ale societății civile, cu parteneri economici și sociali, avându-se în vedere inclusiv promovarea egalității și a nediscriminării.

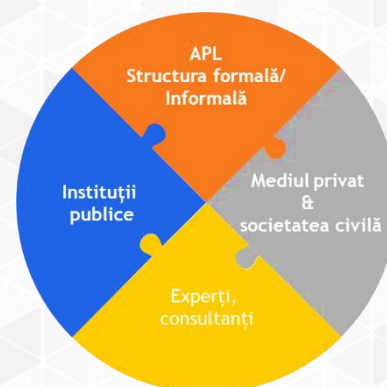
Pe perioada întocmirii documentului strategic s-a urmărit în permanență îmbunătățirea activității de lucru în parteneriat cu toți participanții relevanți astfel încât principiile de funcționare și aplicabilitate ale documentului să conducă la creșterea, maximizarea și obținerea cu succes a viziunii angajate și aplicabile.

Strategia Integrată de Dezvoltare Urbană a Orașului Mizil pentru perioada 2021-2027

Comunicarea continuă, urmărirea scopului documentului strategic și formularea viziunii de dezvoltare au fost indicatoare utilizate împreună cu partenerii implicați în procesul de elaborare a documentului Strategia Integrată de Dezvoltare Urbană a Orașului Mizil pentru perioada 2021-2027.

Astfel, procesul de elaborare al Strategiei Integrate de Dezvoltare Urbană a fost coordonat de Primăria Orașului Mizil care a asigurat, împreună cu prestatorul de servicii de elaborare a strategiei:

- ❖ Identificarea, cooptarea și colaborarea cu factorii de interes local care au putut furniza informații necesare în procesul de analiza diagnostic și au putut formula propuneri de dezvoltare strategică a orașului;
- ❖ Diseminarea activității de elaborare a strategiei integrate, respectiv a propunerii de dezvoltare urbană în vederea colectării propunerilor și observațiilor din partea factorilor interesați relevanți.



Pe perioada elaborării SIDU au fost derulate procese de consultare eficiente ce au vizat principiile de bază și regulile care ghidează funcționarea structurilor implicate în procesul de programare și gestionare a axelor prioritare avându-se în vedere omogenizarea modului de funcționare a acestora și creșterea capacității operaționale a proiectelor pentru generarea de rezultate cu impact asupra viziunii strategice.

Prin intermediul cadrului partenerial s-a avut în vedere abordarea procesului de programare și gestionare a fondurilor europene într-o manieră participativă, incluzivă și nediscriminatorie asigurându-se acces la pluralitatea de opinii și perspective, facilitând abordarea holistică și concentrată a priorităților strategice.

Rolul și scopul cadrului a fost acela de a facilita asocieri ce au condus la atingerea consensului în ceea ce privește obiectivele urmărite și rezultatele așteptate, accelerând transferul de cunoștințe și de know-how între parteneri, crescând aplicabilitatea și scalabilitatea (abilitatea de a crește atunci când sunt adăugate resurse) rezultatelor așteptate.

Principiile aplicabile cadrului partenerial dezvoltat pentru elaborarea Strategiei Integrate de Dezvoltare Urbană a Orașului Mizil pentru perioada 2021-2027 au fost următoarele:

- ❖ respectarea guvernantei pe mai multe niveluri, valorificarea experienței, a bunelor practici și know-how-ului partenerilor relevanți;
- ❖ asigurarea simetriei intereselor părților implicate, urmărindu-se un echilibru între următoarele dimensiuni instituționale: mediu public – mediu privat; mediu economic – mediu social; mediu instituțional – societate civilă;
- ❖ asigurarea asumării de către toate părțile implicate a intervențiilor programate. Atingerea consensului reprezintă punctul de echilibru în care interesele tuturor părților reprezentate în cadrul partenerial sunt satisfăcute în mod rezonabil;
- ❖ consultare partenerială largă și transparentă în scopul elaborării Strategiei Integrate de Dezvoltare Urbană a orașului Mizil pentru perioada 2021-2027;

Strategia Integrată de Dezvoltare Urbană a Oraşului Mizil pentru perioada 2021-2027

- ❖ obţinerea acordului partenerilor asupra domeniilor de intervenţie, a principalilor indicatori de rezultat, precum şi a modalităţilor de implementare, monitorizare şi evaluare;
- ❖ asigurarea completării intervenţiilor/proiectelor din diverse surse publice (analizând necesitatea lor);
- ❖ asigurarea participării şi implicării responsabile a partenerilor în scopul stabilirii şi asumării intervenţiilor programate, inclusiv prin furnizarea informaţiilor necesare fundamentării acestora, cu respectarea principiului guvernantei pe mai multe niveluri.

În cadrul consultărilor, reprezentanţii entităţilor participante s-au implicat activ în dezbateri, exprimând puncte de vedere, idei, sugestii, propuneri etc. Strategia Integrată de Dezvoltare Urbană a fost întocmită prin asumarea criteriilor de calitate utilizate în evaluarea documentelor strategice la nivel european: relevanţă, eficacitate, eficienţă, consecvenţă şi coerenţă, sustenabilitate şi aranjamente de management şi monitorizare.

7.2 Concluziile analizei situaţiei existente

Profilul oraşului Mizil

Oraşul Mizil poartă numele de oraş de peste 200 de ani şi figurează cu o istorie de mică urbe pitorească şi plină de viaţă de peste 4 secole.

Oraşul Mizil este poziţionat favorabil la graniţa dintre două judeţe şi două regiuni, având o istorie şi o identitate aparte, cu potenţial de a deveni un model de mică comunitate urbană care să ofere condiţii de viaţă şi dezvoltare decente.

Cea mai importantă arteră rutiera care traversează oraşul şi care se situează pe axa care leagă capitala ţării, Bucureşti, de Moldova, este DN1B Ploieşti – Buzău. Oraşul Mizil este conectat şi pe cale ferată, fiind situat pe ruta CFR Ploieşti – Buzău, magistrală electrificată.

Evoluţia anuală a populaţiei după domiciliu relevă o scădere a populaţiei cu domiciliul în oraşul Mizil în anii 2010-2020, evoluţie pe care o regăsim atât la nivelul judeţului Prahova cât şi la nivel naţional.

Luându-se în calcul populaţia de la nivelul anului 2010 şi cea de la nivelul anului 2020, rezultă un procent de diminuare a populaţiei, la nivelul oraşului Mizil este egal cu cel al judeţului Prahova şi anume aproximativ 6% pe când la nivel naţional este de aproximativ 2%.

Ponderea populaţiei de sex feminin era în 2020 de aprox. 52,14% astfel nu se produc decalaje de gen în ceea ce priveşte dezvoltarea economică şi socială a oraşului.

Economie şi mediul de afaceri

În perioada 2014 – 2019 numărului de întreprinderi active a crescut în toate domeniile de activitate. Indicatorul a atins valoarea de 225 întreprinderi active la nivelul anului 2019. Cele mai semnificative creşteri din punctul de vedere al numărului de întreprinderi active s-au înregistrat în domeniile *Comerţ cu ridicata şi cu amănuntul; repararea autovehiculelor şi motocicletelor* (21 întreprinderi) şi *Industria prelucrătoare* (11 întreprinderi).

Strategia Integrată de Dezvoltare Urbană a Orașului Mizil pentru perioada 2021-2027

Din punctul de vedere al cifrei de afaceri generate, întreprinderile active în domeniul *Industriei prelucrătoare* generează cea mai mare parte a cifrei de afaceri (42,13%), urmate de întreprinderile din *Agricultură, silvicultură și pescuit* (26,63%).

Ramurile cu pondere semnificativă în realizarea cifrei de afaceri a producției industriale prelucrătoare au fost *Industria alimentară* (85,04%) și *Fabricarea articolelor de îmbrăcăminte* (8,81%).

În sectorul *Comerț și servicii*, în anul 2019 erau active 168 întreprinderi, din care 94,05% erau microîntreprinderi. Secțiunile cu pondere semnificativă în realizarea cifrei de afaceri în sectorul comerțului și al serviciilor au fost *Comerț cu ridicata și cu amănuntul; repararea autovehiculelor și motocicletelor* (67,48%) și *Transport și depozitare* (17,90%).

Secțiunea în care se remarcă prezența celor mai mulți agenți economici din localitatea Mizil este *Comerțul cu ridicata și cu amănuntul; repararea autovehiculelor și motocicletelor* (38,22% din total la nivelul orașului, respectiv 51,19% din total la nivelul sectorului *Comerț și servicii*), care generează 16,55% din cifra de afaceri la nivelul localității.

În orașul Mizil, fondul funciar era format la sfârșitul anului 2013 din 1.919 ha, din care 74,41% era teren agricol.

În sectorul agriculturii, silviculturii și pescuitului, în anul 2019 erau active 10 întreprinderi, din care 8 erau microîntreprinderi. Numărul întreprinderilor active din sector a scăzut în 2019 cu 1 întreprindere față de anul 2018, însă a crescut cu 2 întreprinderi față de anul 2014.

Ramurile cu pondere semnificativă în realizarea cifrei de afaceri în sectorul de activitate *Agricultură, silvicultură și pescuit* au fost *Creșterea altor bovine* (56,72%) și *Cultivarea cerealelor (exclusiv orez), plantelor leguminoase și a plantelor producătoare de semințe oleaginoase* (42,17%).

Mediu și factori de mediu

În prezent nu există presiuni semnificative asupra mediului înconjurător, dar managementul defectuos ar putea duce în timp la modificarea acestora.

Orașul Mizil are operator propriu de salubritate și implicit are implementat sistem de colectare selectivă a deșeurilor.

Există necesitatea unor măsuri pentru păstrarea și refacerea echilibrului natural: continuarea investițiilor de reabilitare și extinderi a rețelelor de aducțiune apă/canalizare, alimentare cu gaz și modernizarea infrastructurii rutiere; diminuarea până la eliminare a surselor de poluare majoră: poluarea din trafic; protejarea și conservarea resurselor de sol; gestionarea continuă a deșeurilor.

Infrastructură și echipare teritorială

Orașul Mizil este străbătut de DN 1B, care realizează legătura orașului Mizil cu municipiul Ploiești și municipiul Buzău, străbate orașul de la Vest la Est și din care se ramifica o serie de drumuri ce fac legătura cu restul localităților, fiind traversat inclusiv de calea ferată dublu electricată Ploiești

Strategia Integrată de Dezvoltare Urbană a Orașului Mizil pentru perioada 2021-2027

– Buzău. Infrastructura de bază a orașului Mizil cuprinde rețele de apă, canalizare, energie electrică și gaze naturale.

Orașul Mizil dispune de un parc fotovoltaic, energia produsă a contribuit la reducerea cheltuielilor primăriei pentru clădirile publice și iluminatul stradal cu până la 30% pe an.

În orașul Mizil, spațiile verzi ocupă suprafața de 50 ha, ceea ce înseamnă o suprafață de 30,82 m² spații verzi/locuitor, depășind cu aproximativ 4 m² standardele privind protecția mediului.

Capital uman, infrastructură socială, educație și sănătate

La nivelul anului 2020, volumul resurselor de muncă din orașul Mizil era de 10.071 persoane reprezentând o pondere de aproximativ 63% din populație. Populația activă civilă care cuprinde 3.490 persoane, rata de activitate a resurselor de muncă fiind de 34,65%. Populația activă civilă de la nivelul orașului Mizil, defalcată pe sexe este împărțită uniform. Ponderea șomerilor înregistrați la nivelul orașului este mai mare cu 107% față de cea de la nivelul județului Prahova 0,9%.

Infrastructura unităților de bază din învățământ cuprinde învățământ preșcolar, primar și gimnazial și liceal. Populația școlară în ultimii 10 a înregistrat o tendință de scădere. La nivelul anului 2019 cele mai multe cadre didactice erau concentrate în învățământul liceal deși cei mai mulți elevi se regăsesc în învățământul primar și gimnazial. Efectivele de cadre didactice de la nivelul orașului Mizil, din anul 2019, acoperă un procent de aproximativ 18 elevi la un cadru didactic. În cadrul județului Prahova raportul este de 16 elevi la un cadru didactic. La nivel național, în 2019, la un cadru didactic erau repartizați 15 elevi.

Orașul Mizil dispune de Direcția de Asistență Socială Mizil. În cadrul orașului Mizil nu funcționează cămine pentru persoane vârstnice, cantine sociale sau servicii de îngrijire la domiciliu.

În oraș se regăsește Spitalul orașenesc Sf. Filofteia ce are un număr de 102 paturi iar în incinta spitalului se afla Substația de ambulante Mizil. În sectorul public s-a constatat o scădere a medicilor în perioada 2015-2018 cu o ușoară revenire în anul 2019. În sectorul privat tendința a fost inversă numărul medicilor a crescut în perioada 2015-2019 și a scăzut în anul 2019. La nivelul Spitalului orașenesc Sf. Filofteia, în anul 2020, cele mai multe cazuri de spitalizare s-au înregistrat pentru boli și tulburări ale sistemului circulator, boli și tulburări ale sistemului respirator, boli și tulburări ale sistemului digestiv.

Sectorul de agrement-divertisment este în slab dezvoltat cantitativ și puțin diversificat iar activitățile sportive se desfășoară la clubul sportiv, în sala de sport și pe stadion.

Capacitatea administrativă

În cadrul Primăriei orașului Mizil este implementat, menținut și actualizat un Sistem de Control Intern Managerial. Aparatul de specialitate al primarului este bine structurat, constituit din compartimente funcționale ca: servicii, birouri și compartimente a căror conducere este asigurată de către primar, viceprimar, director executiv, șef serviciu, șef birou și secretarul orașului, potrivit organigramei aprobate de Consiliul Local.

Strategia Integrată de Dezvoltare Urbană a Orașului Mizil pentru perioada 2021-2027

Orașul Mizil face parte din 3 structuri - structuri de cooperare cu personalitate juridică, înființate pentru realizarea în comun a unor proiecte pentru dezvoltare de interes zonal sau regional ori furnizarea în comun a unor servicii publice: Asociația de dezvoltare intercomunitară Eco – Sistem Mizil, Asociația Intercomunitara Mizil XXI-45, Asociația de Dezvoltare Intercomunitară „Parteneriatul pentru managementul apei Prahova”.

Primăria Mizil desfășoară un proces continuu de accesare de fondurile europene, fonduri de stat sau sprijin de la bugetul local și încearcă continuu să dezvolte anumite domenii și zone de interes pentru atingerea anumitor standarde de dezvoltare, atât economice și sociale cât și culturale și educative.

7.3 Analiza măsurilor din perioada 2014-2020

Evaluarea Strategia de dezvoltare durabilă a orașului Mizil pentru perioada 2014-2020 este necesară pentru identificarea și analiza rezultatelor, efectelor, mecanismelor implementării și formularea de recomandări și lecții învățate. Evaluarea rezultatelor strategia de dezvoltare durabilă este utilă pentru furnizarea dovezilor și informațiilor cu caracter strategic referitor la ceea ce s-a obținut și cum s-a obținut, prin implementarea planului de dezvoltare, în vederea îmbunătățirii strategiei pentru perioada 2021 – 2027.

Viziunea Strategia de dezvoltare durabilă a orașului Mizil pentru perioada 2014-2020 a fost: *Mizilul va fi un centru urban care se dezvoltă prin inovație permanentă, un centru economic și cultural, care investește inteligent în oameni și în calitatea vieții locuitorilor, prin promovarea unui mediu mai curat și oferirea unor servicii publice eficiente.*

Astfel, pe orizontul de timp 2014 – 2020, au fost identificate o serie de obiective strategice specifice, corelarea cu prioritățile trasate pentru dezvoltarea orașului fiind redată mai jos:

Tabel 21: Obiective de dezvoltare durabilă și Direcții de dezvoltare pentru perioada 2014 – 2020³⁷

Măsuri	Acțiuni
INFRASTRUCTURA DE BAZĂ	
Creșterea calității serviciilor publice oferite cetățenilor orașului Mizil	<ul style="list-style-type: none">❖ Reabilitarea iluminatului public urban cu becuri led (lămpi) și asigurarea iluminatului a tuturor zonelor din Mizil;❖ Extindere rețea apă și canalizare pentru cartierul cel nou Zona Bradului;❖ Modernizarea conductelor de apă circa 50% restul au fost modernizate prin SAMTID;❖ Un sistem de management corespunzător;❖ Reabilitarea termică a blocurilor de locuințe;❖ Eficientizarea clădirilor primăriei din punct de vedere energetic.
Modernizarea și reabilitarea drumurilor din orașul Mizil	<ul style="list-style-type: none">❖ Realizarea de studii de trafic și proiecte tehnice pentru modernizarea drumurilor;❖ Construirea unui drum ocolitor pentru eliminarea traficului greu din interiorul orașului;❖ Modernizarea unor străzi neasfaltate din oraș;❖ Reabilitarea și modernizarea podurilor și podețelor din oraș;

³⁷ Sursa: <https://www.primaria-mizil.ro/documente/Strategie-Mizil-2014-2020.pdf>

Strategia Integrată de Dezvoltare Urbană a Orașului Mizil pentru perioada 2021-2027

Măsuri	Acțiuni
	<ul style="list-style-type: none"> ❖ Întreținerea șanțurilor pluviale pentru gestionarea corespunzătoare a surplusului de apă și evitarea creșterii nivelului pânzei freatice din orașul Mizil; ❖ Creșterea siguranței în trafic prin construirea a două pasarele la trecerile de pietoni din orașul Mizil; ❖ Realizarea unui sistem de transport public urban dotat cu autobuze electrice;
Mentținerea unui sistem integrat de management al deșeurilor și promovarea unui mediu curat	<ul style="list-style-type: none"> ❖ Achiziționarea de echipamente pentru măturatul stradal; ❖ Achiziționarea de echipamente pentru deszăpezire; ❖ Împădurirea a 12 ha de terenuri degradate din perimetrul de ameliorare a orașului Mizil;
AGRICULTURA – INDUSTRIE – SERVICII – TURISM	
Reducerea șomajului și creșterea adaptabilității forței de muncă din orașul Mizil	<ul style="list-style-type: none"> ❖ Crearea unui Centru local de formare profesională, calificare și recalificare a adulților la nivel local; ❖ Identificarea specializărilor de nișă cerute pe piața muncii care pot fi abordate pentru specializarea forței de muncă din Mizil;
Promovarea serviciilor de sprijin pentru inițierea unei afaceri și susținerea antreprenoriatului, inclusiv a celui feminin	<ul style="list-style-type: none"> ❖ Crearea unui incubator de afaceri pentru noii întreprinzători care își deschid o afacere în oraș; ❖ Inventarierea terenurilor aflate în proprietatea orașului Mizil și promovarea terenurilor cu potențial;
Dezvoltarea infrastructurii locale de afaceri	<ul style="list-style-type: none"> ❖ Crearea și dezvoltarea unui Centru de Afaceri, care să susțină IMM-urile în dezvoltarea de proiecte;
Promovarea investițiilor în infrastructură turistică	<ul style="list-style-type: none"> ❖ Montarea de panouri cu harta orașului; ❖ Dezvoltarea infrastructurii turistice din zonă; "Băile Boboci" ca loc de tratament și stațiune balneară;
DEMOGRAFIE - EDUCAȚIE – SOCIAL – ADMINISTRAȚIE	
Creșterea adaptabilității forței de muncă tinere	<ul style="list-style-type: none"> ❖ Elaborarea unei baze de date privind calificările deținute de persoanele active neocupate din Mizil; ❖ Crearea unui Centru local de formare profesională, calificare și recalificare a adulților la nivel local (corelat cu crearea unui Centru de Afaceri); ❖ Crearea unui Centru de Afaceri pentru atragerea de noi investitori și crearea de noi locuri de muncă;
Modernizarea și dezvoltarea infrastructurii școlare	<ul style="list-style-type: none"> ❖ Modernizarea / reabilitarea unităților de învățământ; ❖ Ambele licee au nevoie de extindere și reabilitare; ❖ Reabilitare modernizare și eficientizarea grădinițelor din oraș (cele 4 grădinițe); ❖ Reabilitarea terenuri de sport din cadrul instituțiilor educaționale; ❖ Dotarea școlilor și grădinițelor cu panouri solare pentru încălzirea apei menajere;
Dezvoltarea activităților didactice în vederea creșterii calității învățământului din orașul Mizil	<ul style="list-style-type: none"> ❖ Asigurarea accesului cadrelor didactice la programe de formare continua;

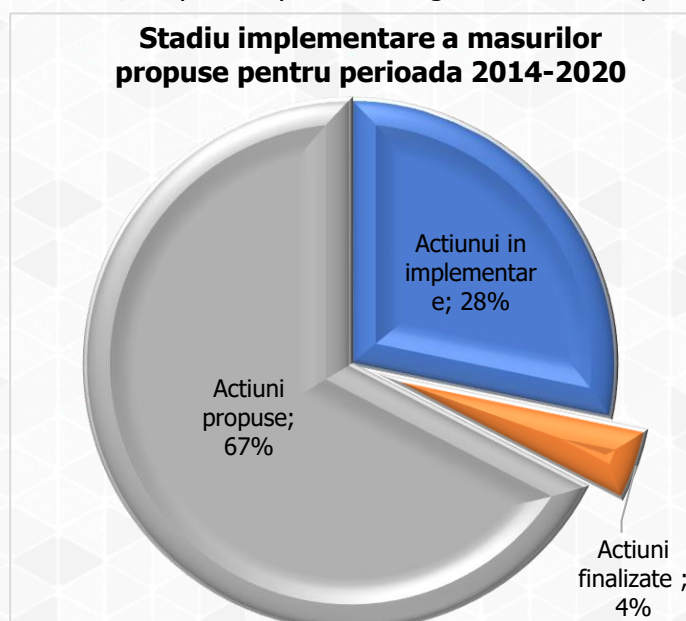
Strategia Integrată de Dezvoltare Urbană a Orașului Mizil pentru perioada 2021-2027

Măsurile	Acțiuni
Dezvoltarea și modernizarea infrastructurii serviciilor de sănătate	<ul style="list-style-type: none"> ❖ Reabilitatea, extinderea și modernizarea spitalului "Sf. Filoftea"; ❖ Reabilitarea Dispensarului TBC; ❖ Reorganizare spital mutare ambulatoriu din policlinica în spital; ❖ Achiziționarea unor aparaturi medicale: ecograf, tomograf, termostat autoclav, analizor automat de biochimie, microscop, linie Eliza completă, analizor hematologie cu 24 parametri, linie electroforeză, hota pentru bacteriologie, analizor automat urini;
Modernizarea infrastructurii și achiziționarea dotărilor necesare desfășurării activităților culturale	<ul style="list-style-type: none"> ❖ Reabilitarea și extinderea Casei de Cultură Mizil; ❖ Dotarea Casei de Cultură cu echipamente necesare derulării activităților culturale; ❖ Restaurarea / conservarea obiectelor de patrimoniu cultural din orașul Mizil;
Promovarea unei agende culturale active în orașul Mizil	<ul style="list-style-type: none"> ❖ Desfășurarea evenimentelor anuale tradiționale – inclusiv a unui târg al producătorilor de vinuri din zonă; ❖ Desfășurarea de proiecții de filme; ❖ Organizarea de piese de teatru în incinta Casei de Cultura; ❖ Organizarea de cursuri în diverse domenii: muzică, dans, artă grafică, artă decorativă; ❖ Realizarea unui program de promovare pe plan regional și județean a MANIFESTĂRILOR și evenimentelor culturale – artistice ce se desfășoară în oraș.
Modernizarea bazei materiale și informatice a administrației publice locale	<ul style="list-style-type: none"> ❖ Susținerea conectării tuturor instituțiilor publice (școli, spitale, primărie) la internet prin conexiuni broadband;

Evaluarea rezultatelor strategiei anterioare este utilă pentru furnizarea dovezilor și informațiilor cu caracter strategic referitor la ceea ce s-a obținut și cum s-a obținut, prin implementarea strategiei, în vederea îmbunătățirii procesului de implementare a strategiei proiectate pentru perioada 2021 – 2027.

În ceea ce privește relevanța strategiei anterioare, se poate aprecia că logica de intervenție a strategiei la nivelul orașului Mizil a fost relevantă față de nevoile identificate la nivelul orașului. Totuși, în lipsa stabilirii unor indicatori de realizare și de rezultat și monitorizarea constantă a acestora, a fost dificilă evaluarea impactului pe care strategia anterioară l-a avut asupra realizărilor obținute în raport cu rezultatele așteptate, aspect care se dorește a fi remediat prin actuala strategie.

Evaluarea eficienței în implementarea strategiei este de asemenea îngreunată din lipsa unui sistem de monitorizare adecvat și dificultatea de a compara



Strategia Integrată de Dezvoltare Urbană a Orașului Mizil pentru perioada 2021-2027

indicatorii de rezultat cu indicatori propuși la începutul perioadei de programare a strategiei, în ceea ce privește utilizarea eficientă a resurselor.

În privința sustenabilității, respectiv a șanselor ca rezultatele atinse să fie păstrate sau dezvoltate în viitor, este necesară o implicare pro-activă atât a administrației, cât și a locuitorilor, pentru utilizarea în bune condiții a investițiilor realizate și pentru valorificarea acestora după principiile unui management durabil.

În ceea ce privește proiectele propuse, o parte dintre măsurile rămase neimplementate, în măsura în care sunt în continuare utile pentru dezvoltarea orașului, vor putea fi transpuse în strategia integrată de dezvoltare urbană aferentă perioadei 2021 – 2027.

7.4 Contextul european, național, regional și județean

Obiectivele tematice la nivel european și național

Obiectivul **Strategiei Europa 2020** a fost acela de a se asigura că redresarea economică a Uniunii Europene (UE) în urma crizei economice și financiare este susținută de o serie de reforme în vederea punerii unor baze solide pentru creștere economică și crearea de locuri de muncă până în 2020.

Pentru realizarea acestei ambiții, UE și-a stabilit 5 mari obiective de atins până în 2020 cel târziu, obiective susținute de 7 inițiative emblematice la nivel european și în țările UE: Uniunea inovării, Tineretul în mișcare, agenda digitală pentru Europa, o Europă eficientă din punctul de vedere al utilizării resurselor, o politică industrială adaptată erei globalizării, strategia pentru noi competențe și noi locuri de muncă și Platforma europeană de combatere a sărăciei.

În cadrul următorului buget pe termen lung al UE pentru 2021-2027, **Politica de Coeziune a Uniunii Europene**, principala politică de investiții a UE propune 5 obiective / priorități investiționale:

- ❖ O Europă mai inteligentă, prin promovarea unei transformări economice inovatoare și inteligente
- ❖ O Europă mai verde, cu emisii scăzute de carbon, în tranziție spre o economie fără emisii și rezilientă, prin promovarea tranziției către o energie nepoluantă și justă, a investițiilor verzi și albastre, a economiei circulare, a reducerii impactului asupra schimbărilor climatice și a adaptării la schimbările climatice și a prevenirii și gestionării riscurilor
- ❖ O Europă mai conectată, prin dezvoltarea mobilității și a conectivității TIC regionale
- ❖ O Europă mai socială și mai incluzivă, prin implementarea Pilonului european al drepturilor sociale
- ❖ O Europă mai apropiată de cetățenii săi, prin promovarea dezvoltării durabile și integrate a tuturor tipurilor de teritorii și a inițiativelor locale.

În cadrul procesului de programare, fiecare țară își va stabili obiective proprii și priorități naționale sub forma programelor de finanțare gestionate de autoritățile de management aferente, care vor finanța proiecte de investiții a căror implementare va conduce la atingerea obiectivelor specifice stabilite.

Strategia Integrată de Dezvoltare Urbană a Orașului Mizil pentru perioada 2021-2027

Alte două strategii europene care acoperă orizontul 2021 – 2027 sunt **Strategia de inovare pentru perioada 2021-2027** și **Strategia europeană pentru tineret 2019 – 2027**.

În iulie 2019, Institutul European de Inovare și Tehnologie, organism independent al UE, creat în 2008, care consolidează capacitatea de inovare a Europei, a propus obiectivele pentru Strategia de inovare pentru perioada 2021-2027, a căror implementare va fi urmărită prin următorul program al UE de cercetare și inovare Orizont Europa (2021-2027)³⁸:

- ❖ **Obiectiv 1:** Creșterea impactului regional al comunităților de cunoaștere și inovare
- ❖ **Obiectiv 2:** Stimularea capacității de inovare a învățământului superior
- ❖ **Obiectiv 3:** Lansarea noilor CCI-uri (Comunități de cunoaștere și inovare)

Strategia europeană pentru tineret 2019 – 2027³⁹ recunoaște că tinerii sunt dornici să își ia în mâini propriile destine, să stabilească relații cu ceilalți și să le acorde sprijin și că ar trebui acordată o atenție deosebită tinerilor care riscă să fie marginalizați pe baza potențialelor surse de discriminare, cum ar fi originea etnică, genul, orientarea sexuală, handicapul, religia, convingerile sau opinia politică ale acestora. În cadrul acesteia, au fost definite 11 obiective europene pentru tineret care prezintă o viziune pentru o Europă care le permite tinerilor să își realizeze pe deplin potențialul și identifică domeniile intersectoriale care afectează viețile tinerilor și indică care sunt provocările care trebuie abordate.

Pe plan național, **Strategia națională pentru dezvoltarea durabilă a României 2030**⁴⁰ include 17 obiective de dezvoltare durabilă, care transpun obiectivele Agendei 2030 pentru dezvoltare durabilă asumată de statele membre ONU, cu ținte aferente:

1. Eradicarea sărăciei în toate formele sale și în orice context;
2. Eradicarea foamei, asigurarea securității alimentare, îmbunătățirea nutriției și promovarea unei agriculturi sustenabile;
3. Asigurarea unei vieți sănătoase și promovarea bunăstării tuturor, la orice vârstă;
4. Garantarea unei educații de calitate și promovarea oportunităților de învățare de-a lungul vieții pentru toți;
5. Realizarea egalității de gen și întărirea rolului femeilor în societate;
6. Asigurarea disponibilității și gestionării durabile a apei și sanitație pentru toți;
7. Asigurarea accesului tuturor la energie la prețuri accesibile, într-un mod sigur, durabil și modern;
8. Promovarea unei creșteri economice susținute, deschisă tuturor și durabilă, a ocupării depline și productive a forței de muncă și asigurarea de locuri de muncă decente pentru toți;
9. Construirea unei infrastructuri reziliente, promovarea industrializării durabile și încurajarea inovației;
10. Reducerea inegalităților în interiorul țării și între țări;
11. Dezvoltarea orașelor și a așezărilor umane pentru ca ele să fie deschise tuturor, sigure, reziliente și durabile;
12. Asigurarea unor modele de consum și producție durabile;

³⁸ Sursa: https://ec.europa.eu/commission/presscorner/detail/ro/IP_19_3849

³⁹ Sursa: Jurnalul Oficial al Uniunii Europene C456 din 18 decembrie 2018

⁴⁰ Strategia națională pentru dezvoltarea durabilă a României 2030 a fost adoptată de Guvernul României în ședința din 9 noiembrie 2018, prin HG nr. 877/2018

Strategia Integrată de Dezvoltare Urbană a Orașului Mizil pentru perioada 2021-2027

13. Luarea unor măsuri urgente de combatere a schimbărilor climatice și a impactului lor;
14. Conservarea și utilizarea durabilă a oceanelor, mărilor și a resurselor marine pentru o dezvoltare durabilă;
15. Protejarea, restaurarea și promovarea utilizării durabile a ecosistemelor terestre, gestionarea durabilă a pădurilor, combaterea deșertificării, stoparea și repararea degradării solului și stoparea pierderilor de biodiversitate;
16. Promovarea unor societăți pașnice și incluzive pentru o dezvoltare durabilă, a accesului la justiție pentru toți și crearea unor instituții eficiente, responsabile și incluzive la toate nivelurile;
17. Consolidarea mijloacelor de implementare și revitalizarea parteneriatului global pentru dezvoltare durabilă.

Figura 27: Obiectivele de dezvoltare durabilă aferente Strategiei naționale pentru dezvoltarea durabilă a României 2030



Sursa: Strategia națională pentru dezvoltarea durabilă a României 2030

Strategia de dezvoltare a României în următorii 20 ani, 2016 – 2035⁴¹ se bazează pe 11 (+3) proiecte interdisciplinare:

- ❖ Proiect 1: Școala și educația în viziunea Academiei Române
- ❖ Proiect 2: Resursele naturale – rezerve strategice, ce folosim și ce lăsăm generațiilor viitoare
- ❖ Proiect 3: Securitatea și eficiența energetică. Alocarea resurselor energetice necesare în evoluția și dezvoltarea sistemului energetic pentru dezvoltarea României în perioada 2017 – 2037
- ❖ Proiect 4: Siguranța informatică – protecția cibernetică, protecția proprietății intelectuale în proiecte și în publicarea electronică
- ❖ Proiect 5: Securitate și siguranță alimentară
- ❖ Proiect 6: Economia și calitatea vieții
- ❖ Proiect 7: Sănătatea – de la biologia moleculară la medicina personalizată de vârf în România – repere pentru următoarele decenii

⁴¹ Sursa: Academia Română – Strategia de dezvoltare a României în următorii 20 ani, volumul I, 2015

Strategia Integrată de Dezvoltare Urbană a Orașului Mizil pentru perioada 2021-2027

- ❖ Proiect 8: Proiectul european al Dunării / Strategia Națională a Dunării
- ❖ Proiect 9: Cultura românească între național, localizare în zona proximală și universal – Europa multilingvistică, cultura electronică
- ❖ Proiect 10: România – societate a cunoașterii și a valorii adăugate la ceea ce are
- ❖ Proiect 11: România în era globalizării – spațiu și tradiție de întâlnire a civilizațiilor, de echilibru și moderație
- ❖ Proiect 12: Politici financiare și monetare – Echilibru și adăugarea unei dezvoltări durabile
- ❖ Proiect 13: Instituții publice stabile, respectate și durabile – stabilitatea Statului Român
- ❖ Proiect 14: Strategia de apărare a României

Prioritățile naționale de investiții pentru finanțarea din fondurile europene 2021 – 2027

Prioritățile naționale de investiții pentru finanțarea din fondurile europene post-2020 au fost enunțate pe baza Obiectivelor Politice (OP) stabilite prin Politica de Coeziune a Uniunii Europene, prin detalierea de Obiective Specifice (OS) pentru fiecare dintre acestea, astfel:

Tabel 22: Corelarea obiectivelor de politică europeană (OP) cu obiectivele specifice (OS)

Obiectiv de politică	Obiectiv specific
Obiectivul de Politică 1 - O Europă mai inteligentă și mai competitivă	Cercetare și inovare OS1. Dezvoltarea capacităților de cercetare și inovare și adoptarea tehnologiilor avansate Digitalizare OS2. Fructificarea avantajelor digitalizării, în beneficiul cetățenilor, al companiilor și al guvernelor Competitivitate OS3. Impulsionarea creșterii și competitivității IMM-urilor Specializare inteligentă, tranziție industrială și antreprenariat OS4. Dezvoltarea competențelor pentru specializare inteligentă, tranziție industrială și antreprenariat
Obiectivul de Politică 2 - O Europă mai ecologică	Energie OS1. Promovarea eficienței energetice și reducerea emisiilor de gaze cu efect de seră OS2. Promovarea energiei din surse regenerabile OS3. Dezvoltarea de sisteme inteligente de energie, rețele și stocare în afara TEN-E Schimbări climatice, riscuri, apă OS4. Promovarea adaptării la schimbările climatice, a prevenirii riscurilor și a rezilienței în urma dezastrelor OS5. Promovarea gestionării sustenabile a apei Economia circulară OS6. Promovarea tranziției către o economie circulară Biodiversitate OS7. Îmbunătățirea protecției naturii și a biodiversității, a infrastructurii verzi în special în mediul urban și reducerea poluării Aer OS8. Îmbunătățirea protecției naturii și a biodiversității, a infrastructurii verzi în special în mediul urban și reducerea poluării Situri contaminate OS9. Îmbunătățirea protecției naturii și a biodiversității, a infrastructurii verzi în special în mediul urban și reducerea poluării Mobilitate urbană

Strategia Integrată de Dezvoltare Urbană a Orașului Mizil pentru perioada 2021-2027

	<p>OS10. Mobilitate națională, regională și locală sustenabilă, rezilientă în fața schimbărilor climatice, inteligentă și intermodală, inclusiv îmbunătățirea accesului la TEN-T și a mobilității transfrontaliere</p>
<p>Obiectivul de Politică 3 - O Europă mai conectată</p>	<p>Conectivitate</p> <p>OS1. Dezvoltarea unei rețele TEN-T durabilă, rezilientă în fața schimbărilor climatice, inteligentă, sigură și intermodală</p> <p>OS2. Dezvoltarea unei mobilități naționale, regionale și locale durabile, reziliente în fața schimbărilor climatice, inteligente și intermodale, inclusiv îmbunătățirea accesului la TEN-T și a mobilității transfrontaliere</p> <p>Broadband</p> <p>OS3. Îmbunătățirea conectivității digitale</p>
<p>Obiectivul de Politică 4 – O Europă socială și mai incluzivă</p>	<p>Ocupare</p> <p>OS1. Îmbunătățirea accesului pe piața muncii pentru toate persoanele aflate în căutarea unui loc de muncă, în special pentru tineri, șomeri de lungă durată și grupurile dezavantajate pe piața muncii, persoane inactive, prin promovarea angajării pe cont propriu și a economiei sociale</p> <p>OS2. Modernizarea instituțiilor și a serviciilor pieței muncii pentru a evalua și anticipa necesarul de competențe și a asigura asistența personalizată și în timp real urmărind asigurarea medierii/plasării (matching), tranziției și a mobilității forței de munca</p> <p>OS3. Promovarea participării echilibrate după gen pe piața muncii și a asigurării echilibrului dintre viața profesională și cea privată</p> <p>OS4. Promovarea adaptării la schimbare a lucrătorilor, întreprinderilor și antreprenorilor, a îmbătrânirii active și în condiții bune de sănătate, precum și a unui mediu de lucru sănătos și adaptat care să reducă riscurile la adresa sănătății</p> <p>Educație</p> <p>OS5. Îmbunătățirea calității, eficacității și a relevanței sistemului de educație și formare pentru piața muncii, pentru a sprijini dobândirea de competențe cheie, inclusiv a competențelor digitale</p> <p>OS6. Promovarea accesului egal la educație și formare de calitate și favorabile incluziunii, completarea studiilor și a absolvirii acestora, în special pentru grupurile defavorizate, începând de la educația și îngrijirea copiilor preșcolari, continuând cu educația și formarea generală și profesională și până la învățământul terțiar</p> <p>OS7. Promovarea învățării pe tot parcursul vieții, în special a unor oportunități flexibile de perfecționare și reconversie profesională pentru toți luând în considerare competențele digitale</p> <p>Incluziune socială</p> <p>OS8. Promovarea integrării socio-economice a resortisanților țărilor terțe și a comunităților marginalizate, cum ar fi romii</p> <p>OS9. Îmbunătățirea accesului egal și în timp util la servicii de calitate, durabile și accesibile; modernizarea sistemelor de protecție socială, inclusiv promovarea accesului la protecția socială; îmbunătățirea accesibilității, a eficacității și a rezilienței sistemelor de asistență medicală și a serviciilor de îngrijire de lungă durată</p> <p>Sănătate</p> <p>OS10. Îmbunătățirea accesului egal și în timp util la servicii de calitate, durabile și accesibile; modernizarea sistemelor de protecție socială, inclusiv promovarea accesului la protecția socială; îmbunătățirea accesibilității, a eficacității și a rezilienței sistemelor de asistență medicală și a serviciilor de îngrijire de lungă durată</p> <p>Incluziune socială</p> <p>OS11. Promovarea integrării sociale a persoanelor aflate în risc de sărăcie sau excluziune socială, inclusiv a persoanelor cele mai defavorizate și a copiilor</p>

Strategia Integrată de Dezvoltare Urbană a Orașului Mizil pentru perioada 2021-2027

	OS12. Reducerea deprivării materiale prin furnizarea de alimente și/sau asistență materială de bază persoanelor cele mai defavorizate, inclusiv prin măsuri de acompaniere
Obiectivul de Politică 5 – O Europă mai aproape de Cetățeni	<p>Turism, patrimoniu, cultură, securitate urbană</p> <p>OS1. Promovarea dezvoltării integrate în domeniul social, economic și al mediului, a patrimoniului cultural și a securității în zonele urbane</p> <p>Dezvoltare teritorială integrată</p> <p>OS2. Promovarea dezvoltării integrate în domeniul social, economic și al mediului la nivel local, a patrimoniului cultural și a securității, inclusiv în zonele rurale și de coastă și inclusiv prin dezvoltarea locală plasată sub responsabilitatea comunității</p>

Sursa: Site-ul Ministerului Fondurilor Europene

În conformitate cu **Acordul de parteneriat pentru perioada de programare 2021 – 2027**⁴², prioritățile investiționale trasate de Uniunea Europeană, vor fi implementate cu ajutorul următoarelor programe operaționale:

Tabel 23: Corelarea obiectivelor de politică europeană cu programele operaționale implementate pe plan național

Obiectiv european	Program operațional
Obiectivul de Politică 1 - O Europă mai inteligentă și mai competitivă	Programul Operațional Creștere Inteligentă, Digitalizare și Instrumente Financiare (POCIDIF) Programul Operațional Sănătate (POS) Programe Operaționale Regionale – implementate la nivel de regiune (8 POR)
Obiectivul de Politică 2 - O Europă mai ecologică	Programul Operațional Dezvoltare Durabilă (PODD) Programul Operațional Transport (POT) Programe Operaționale Regionale – implementate la nivel de regiune (8 POR) Programul Acvacultura și Pescuit (PAP)
Obiectivul de Politică 3 - O Europă mai conectată	Programul Operațional Transport (POT) Programe Operaționale Regionale – implementate la nivel de regiune (8 POR)
Obiectivul de Politică 4 – O Europă mai socială și mai incluzivă	Programul Operațional Educație și Ocupare (POEO) Programul Operațional Incluziune și Demnitate Socială (POIDS) Programul Operațional Sănătate (POS) Programe Operaționale Regionale – implementate la nivel de regiune (8 POR)
Obiectivul de Politică 5 – O Europă mai aproape de Cetățeni	Programe Operaționale Regionale – implementate la nivel de regiune (8 POR) Programul Operațional Incluziune și Demnitate Socială (POIDS) Programul Acvacultura și Pescuit (PAP)
Obiectivul aferent Tranziției Echitabile	Programul Operațional pentru Tranziție Justă (POTJ)

Sursa: Acordul de parteneriat pentru perioada de programare 2021 – 2027

⁴² Sursa: <https://mfe.gov.ro/minister/periode-de-programare/perioada-2021-2027/>

Strategia Integrată de Dezvoltare Urbană a Orașului Mizil pentru perioada 2021-2027

Contextul regional

La nivel regional, ADR Sud Muntenia a elaborat **Planul pentru Dezvoltare Regională (PDR) 2021-2027**⁴³, care reprezintă principalul document de planificare și programare la nivel regional, prin care se vor stabili viziunea de dezvoltare, obiectivul global și obiectivele specifice de atins la finalul perioadei de programare 2021-2027, direcțiile de acțiune și măsurile necesare pentru atingerea obiectivelor.

Plecând de la nevoile și provocările Regiunii Sud Muntenia, prin intermediul Programului Operațional Regional (POR) 2021-2027 de la nivelul Regiunii Sud este vizată implementarea următoarelor priorități de dezvoltare și obiectivele specifice corespunzătoare:

Tabel 24: Corelarea axelor prioritare POR Sud Muntenia cu obiectivele strategice specifice și obiectivele de politică europeană

Axe prioritare POR Sud Muntenia	Obiectiv strategic specific	Obiectiv European
Axa 1 - O regiune competitivă prin inovare, digitalizare și întreprinderi dinamice	OS 1.1: Dezvoltarea capacităților de cercetare și inovare și adoptarea tehnologiilor avansate	O Europă mai inteligentă
	OS 1.2: Fructificarea avantajelor digitalizării, în beneficiul cetățenilor, al companiilor și al guvernelor	
	OS 1.3: Impulsionarea creșterii și competitivității IMM-urilor	
	OS 1.4: Dezvoltarea competențelor pentru specializare inteligentă, tranziție industrială și antreprenoriat	
Axa 2 - O regiune cu orașe "Smart"	OS 1.2: Fructificarea avantajelor digitalizării, în beneficiul cetățenilor, al companiilor și al guvernelor	O Europă mai verde
Axa 3 - O regiune cu orașe prietenoase cu mediul	OS 2.1: Promovarea eficienței energetice și reducerea emisiilor de gaze cu efect de seră	
	OS 2.7: Îmbunătățirea protecției naturii și a biodiversității, a infrastructurii verzi în special în mediul urban și reducerea poluării	
Axa 3 - O regiune cu orașe prietenoase cu mediul	OS 2.8: Promovarea mobilității urbane multimodale sustenabile	
	Axa 4 - O regiune accesibilă	OS 3.3: Dezvoltarea unei mobilități naționale, regionale și locale durabile, reziliente în fața schimbărilor climatice, inteligente și intermodale, inclusiv îmbunătățirea accesului la TEN-T și a mobilității transfrontaliere
Axa 5 - O regiune educată	OS 4.2: Îmbunătățirea accesului la servicii de calitate și favorabile incluziunii în educație, formare și învățarea pe tot parcursul vieții prin dezvoltarea infrastructurii	O Europă mai socială
Axa 6 - O regiune atractivă	OS 5.1: Favorizarea dezvoltării integrate sociale, economice și de mediu la nivel local și a patrimoniului cultural, turismului și securității în zonele urbane	O Europă mai apropiată de cetățeni
	OS 5.2: Favorizarea dezvoltării integrate sociale, economice și de mediu la nivel local și a patrimoniului cultural, turismului și securității în afara zonelor urbane	

⁴³ Sursa: <https://www.adrmuntenia.ro/planul-de-dezvoltare-regionala-20212027/static/1352>

Strategia Integrată de Dezvoltare Urbană a Orașului Mizil pentru perioada 2021-2027

Sursa: POR Sud Muntenia 2021-2027

Obiectivele politice și tematice stabilite la nivel european și național, precum și prioritățile regionale au fost avute în vedere în procesul de elaborare a direcțiilor de dezvoltare strategică și a obiectivelor trasate în cadrul *Strategiei de Dezvoltare Durabilă a orașului pentru perioada 2021-2027*, astfel încât să se asigure premisele implementării proiectelor de investiții definite la nivelul orașului.

Monitorizarea continuă a actualizărilor efectuate de structurile responsabile la nivel european, național și regional asupra programelor operaționale, prin prisma obiectivelor strategice care pot fi implementate cu ajutorul acestora, asigură strategiei capacitatea de reacție și suplețea necesară pentru promovarea unor proiecte adecvate, cu reale șanse de a fi finanțate.

Contextul județean

La nivel județean pe lângă planurile și obiectivele strategice din capitolele anterioare, se află în implementare **Planul de menținere a calității aerului în județul Prahova pentru perioada 2018 – 2022**.

Planul include măsuri ce au ca scop menținerea sau reducerea nivelului poluanților sub valorile limită, sau, după caz, valorile țintă, conform Anexei nr. 3 la Legea nr.104/2011. Măsurile impuse pentru Orașul Mizil sunt următoarele⁴⁴:

- ❖ Creșterea eficienței energetice la Liceul Teoretic „Grigore Tocilescu”, Mizil – corp C5;
- ❖ Creșterea eficienței energetice în Spitalul orașenesc „Sfânta Filoftea” – Pavilionul principal;
- ❖ Reabilitarea, modernizarea, extinderea și dotarea Liceului Tehnologic „Tase Dumitrescu”
- ❖ Reabilitarea, modernizarea, extinderea și dotarea Grădiniței cu Program Prelungit nr. 5;
- ❖ Modernizarea, reabilitarea și dotarea Școlii generale Sfântul Nicolae Mizil;
- ❖ Modernizarea, reabilitarea și dotarea Casei de Cultură a Orașului Mizil;
- ❖ Modernizare străzi urbane (str. Țepeș Vodă, str. Zorilor, str. Griviței, Vișinului);
- ❖ Modernizare străzi de pământ din orașul Mizil, jud. Prahova.

Măsurile impuse prin intermediul Planului de menținere a calității aerului în județul Prahova pentru perioada 2018 – 2022 au ca termene de realizare perioada 2019-2021 astfel la momentul actual aflându-se în diverse stadii de materializare iar sursele de finanțare sunt POR 2014-2020 și PNDR.

În **Planul de dezvoltare durabilă a județului Prahova în perioada 2014-2020**, ce a avut ca obiectiv general *Stimularea procesului de creștere economică durabilă a județului Prahova, bazată pe inovare și favorabilă incluziunii sociale, care să conducă la îmbunătățirea calității vieții pentru toți locuitorii județului*, s-au propus următoarele proiecte de dezvoltare pentru orașul Mizil:

- ❖ Reabilitare DJ 100C Sălciile (DJ 102D) – Fulga – Mizil (DJ 102D); km 0+000 – km 18+670;
- ❖ Reabilitare DJ 102 K Urlați (DJ 102 C) – Cherba – Ceptura de Jos – Fântânele – Vadu Săpat – Mizil (DN 1 B); km 0+000 – km 22+012;
- ❖ Aducțiune apă potabilă Blejoi-Mizil;

⁴⁴ Sursa: https://www.cjph.ro/files/Documente/Strategii-programe/Plan_Aer_2018-2022.pdf

Strategia Integrată de Dezvoltare Urbană a Oraşului Mizil pentru perioada 2021-2027

- ❖ Extindere infrastructură apă-canal-epurare oraş Mizil;
- ❖ Modernizare şi extindere spital oraşenesc oraş Mizil;
- ❖ Centură rutieră ocolitoare pentru trafic greu 106. Modernizarea străzi urbane oraş Mizil;
- ❖ Împădurire teren degradat Câmpina, Chiojdeanca, Mizil.

La nivel teritorial se află în decurs de implementare programul de îmbunătăţire a eficienţei energetice a oraşului Mizil aferent perioadei 2017- 2020.

7.5 Procesul consultativ

Sondajul de opinie a reprezentat demersul stiinţific de analiză şi interpretare a datelor obţinute dintr-o anchetă pe bază de chestionar, realizată la nivelul oraşului Mizil. Cercetarea s-a desfăşurat în perioada 04 – 14 februarie 2021, având următoarele etape: iniţierea cercetării, elaborarea chestionarului, culegerea datelor, introducerea datelor în calculator, prelucrarea computerizată a datelor din chestionare, analiza statistică şi interpretarea rezultatelor cercetării, redactarea documentului final.

Restricţiile privind distanţa dintre persoane în contextul pandemic actual au determinat utilizarea formularului digital de culegere a datelor, astfel chestionarul a fost autoadministrat, putând fi completat on-line prin accesarea următorului link: <https://www.surveymonkey.com/r/OrasMizil>.

Chestionarul folosit pentru culegerea datelor a conţinut 26 de întrebări, dintre care 6 au fost de identificare, structurarea persoanelor care au răspuns făcându-se după criteriile: gen, vârstă, nivel de studii, ocupaţie, localizare loc de muncă şi valoarea veniturilor.

Celelalte întrebări au avut în vedere înregistrarea opiniilor privind nivelul de dezvoltare şi evaluare a percepţiei privind nivelul calităţii propriului mediu de viaţă.

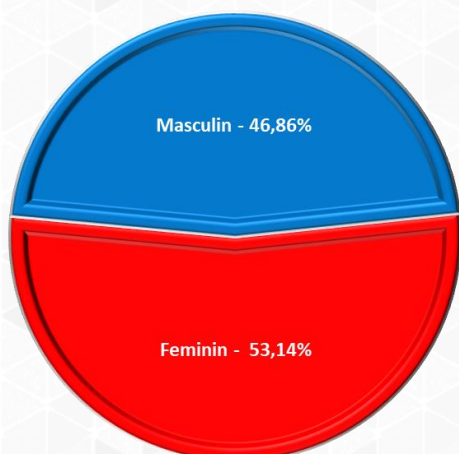
Au fost utilizate 17 întrebări închise, 6 întrebări mixte şi 3 întrebări deschise. Pentru variabilele menţionate în cadrul întrebărilor, respondenţii au putut opta pentru un răspuns de pe o scală de evaluare de la unu la cinci. O parte dintre întrebări, în special cele care au vizat domenii de activitate mai largi, au fost construite sub formă matriceală.

După prima întrebare de deschidere care a vizat nivelul general de mulţumire cu privire la calitatea vieţii pe care cel care răspunde o are în oraşul Mizil, toate celelalte întrebări se subsumează următoarelor domenii analizate:

1. Calitatea vieţii şi nivelul de dezvoltare economică a oraşului Mizil;
2. Calitatea serviciilor din comunitate;
3. Modul de relaţionare cu administraţia publică locală;
4. Opiniile privind nevoile şi direcţiile de dezvoltare urbană.

Strategia Integrată de Dezvoltare Urbană a Orașului Mizil pentru perioada 2021-2027

Structura pe gen



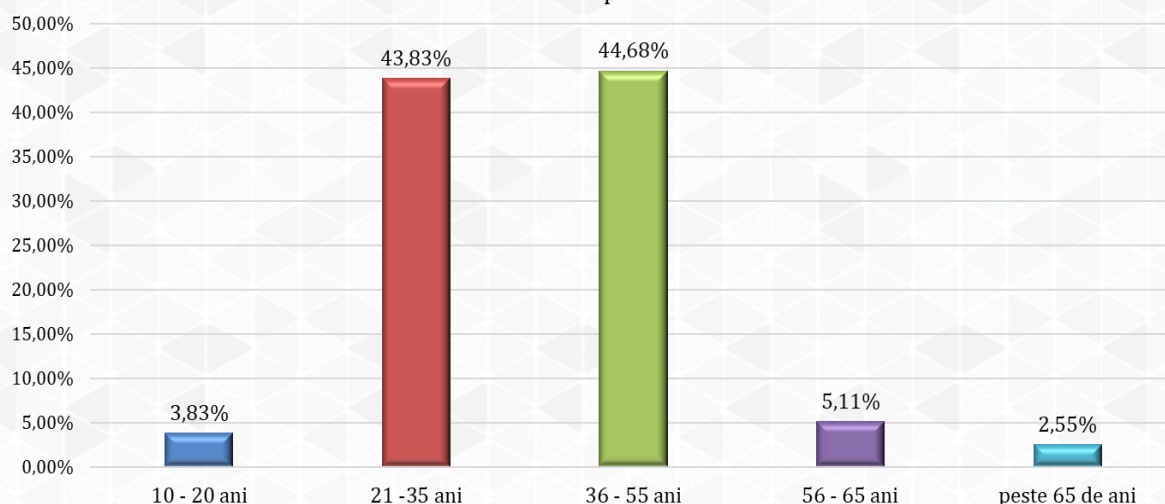
Dintre cei 454 de respondenți la sondaj, numărul persoanelor de sex feminin este ușor mai mare (53,14%) față de cel al persoanelor de sex masculin (46,86%).

Răspunsurile pentru o altă întrebare de identificare, ne arată structura persoanelor participante la sondaj în funcție de vârstă, astfel, cei mai mulți dintre respondenți (44,68%) se încadrează între 36 și 55 de ani, următoarea pondere (43,83%) fiind reprezentată de răspunsurile celor care au vârste cuprinse între 21 și 35 de ani.

Cel mai mic număr de respondenți este reprezentat de categoria celor tineri, de sub 20 de ani (3,83%), dar și de categoria celor de peste 65 de ani (2,55%).

Se observă un interes de răspuns mai mare în rândul persoanelor cu vârste între 21 și 55 de ani, fapt care ar putea fi explicat și din perspectiva accesului la abilitățile digitale.

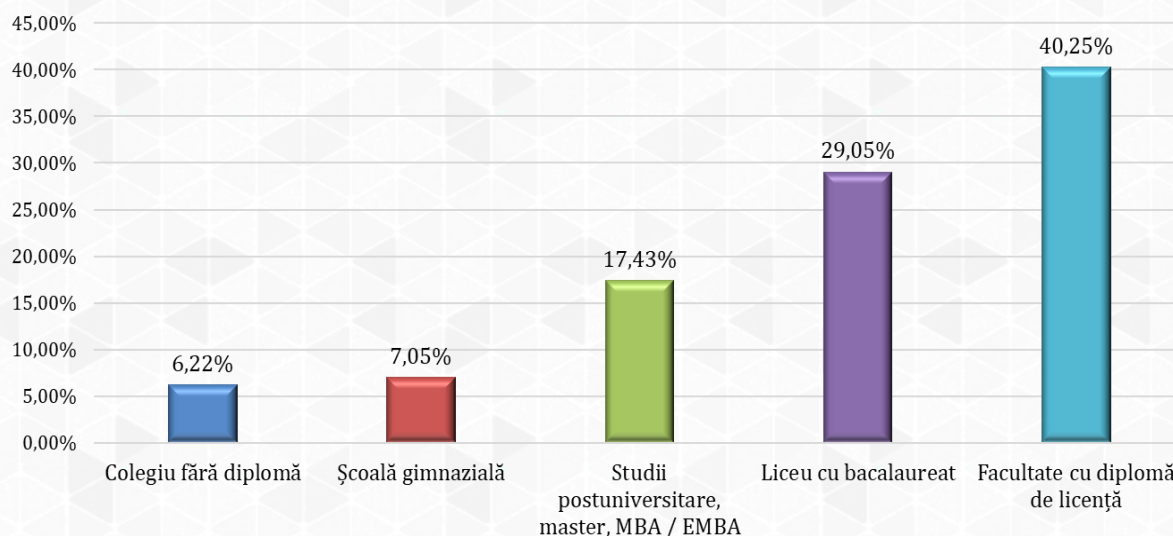
Structura pe vârste



Structura grupului analizat, în raport cu nivelul de studii, evidențiază o pondere majoritară (40,25%) a celor cu studii universitare (diplomă de licență), urmată de ponderea celor care au absolvit liceul (diplomă de bacalaureat) – 29,05%. Cei mai puțini respondenți se regăsesc în categoria celor care au terminat studiile în cadrul unui colegiu, însă nu au obținut o diplomă (6,22%).

Strategia Integrată de Dezvoltare Urbană a Oraşului Mizil pentru perioada 2021-2027

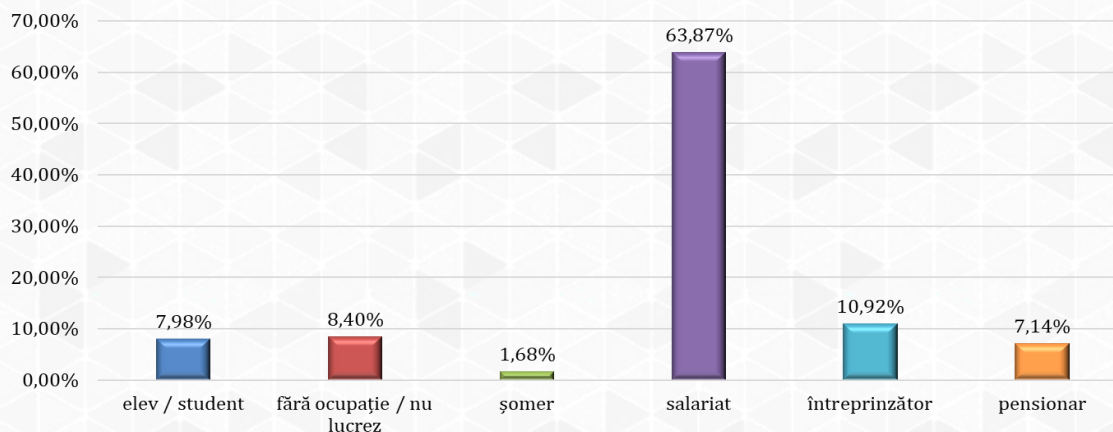
Structura pe nivel de studii



Raportul celor cu studii superioare (57,68%) este ușor mai ridicat față de cel al respondenților cu studii secundare (42,32%).

Din punctul de vedere al ocupației, mai bine de jumătate (63,87%) dintre cei care au răspuns sunt salariați, la polul opus, cu un procent de 1,68% aflându-se șomerii. Pe al doilea loc de la capătul clasamentului se regăsesc pensionarii (7,14%) și elevii sau studenții (7,98%), iar valorile de mijloc sunt ocupate de întreprinzători (10,92%) și de cei fără ocupație (8,40%).

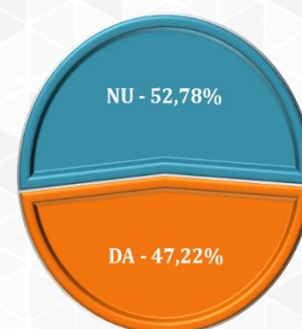
Structura pe ocupații



Dintre cei care sunt salariați sau întreprinzători, 47,22% au locul de muncă în Mizil, în timp ce 52,78% dintre respondenți lucrează în afara orașului.

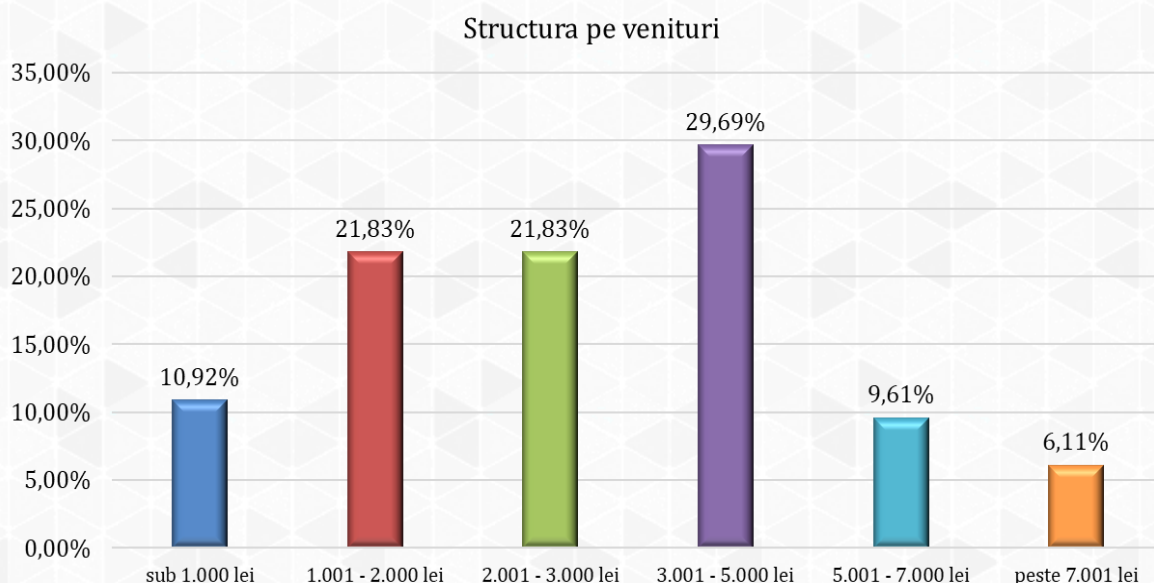
Ultima întrebare de identificare face referire la veniturile celor care au răspuns la sondaj, iar structura răspunsurilor arată că cei mai mulți sunt cei cu venituri între 3.001 și 5.000 lei (29,69%). Pe al doilea loc sunt situați, cu valori egale (21,28%) ale procentelor, cei care au venituri cuprinse între 1.001-2.000 lei și următoarea categorie – 2.001–3.000 lei.

Structura în funcție de localizarea locului de muncă



Strategia Integrată de Dezvoltare Urbană a Orașului Mizil pentru perioada 2021-2027

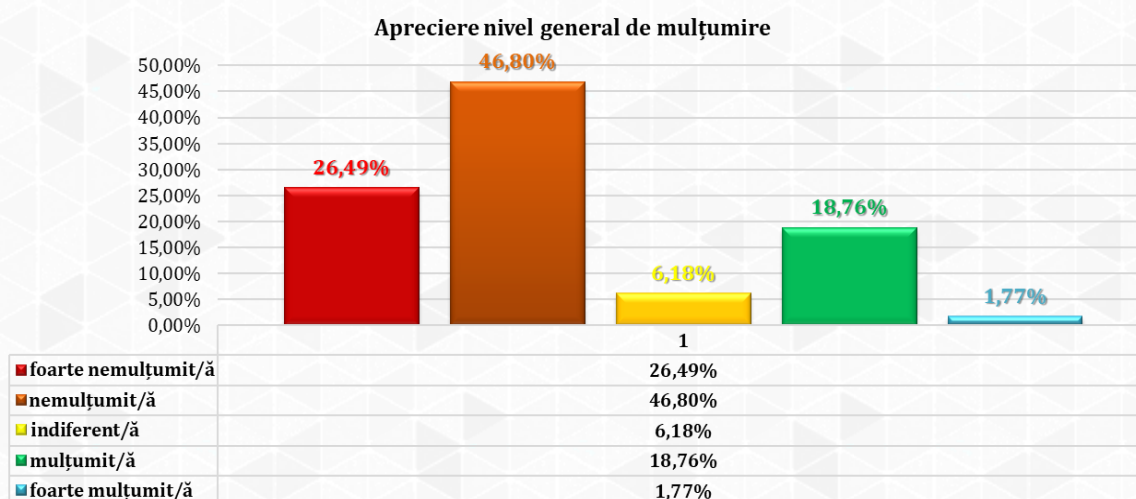
La polul opus se regăesc cei ale căror venituri depășesc 7.001 lei (6,11%), iar cei care au venituri sub 1.000 lei reprezintă o pondere de 10,92% din totalul respondenților.



Calitatea vieții și nivelul de dezvoltare economică a orașului Mizil

În ceea ce privește aprecierea generală a gradului de mulțumire raportat la condițiile de viață din orașul Mizil, respondenții s-au declarat pe o scală de la 1 "foarte nemulțumit", până la 5 "foarte mulțumit". Astfel, cei mai mulți dintre cei care au răspuns, 46,80%, se declară nemulțumiți de viața pe care o duc în orașul Mizil, la polul opus regăsindu-se numărul de răspunsuri ale celor care se declară foarte mulțumiți (1,77%).

Comparând numărul de răspunsuri ale celor mulțumiți și foarte mulțumiți (20,53%) cu cel al răspunsurilor date de cei nemulțumiți și foarte nemulțumiți (73,29%), observăm o diferență semnificativă între pozitiv și negativ.



Aprecierea zonei de locuire a fost evaluată din perspectiva a 13 caracteristici considerate importante pentru nivelul de dezvoltare al unei comunități, din perspectiva infrastructurii tehnico-edilitare a acestuia. Acestea sunt:

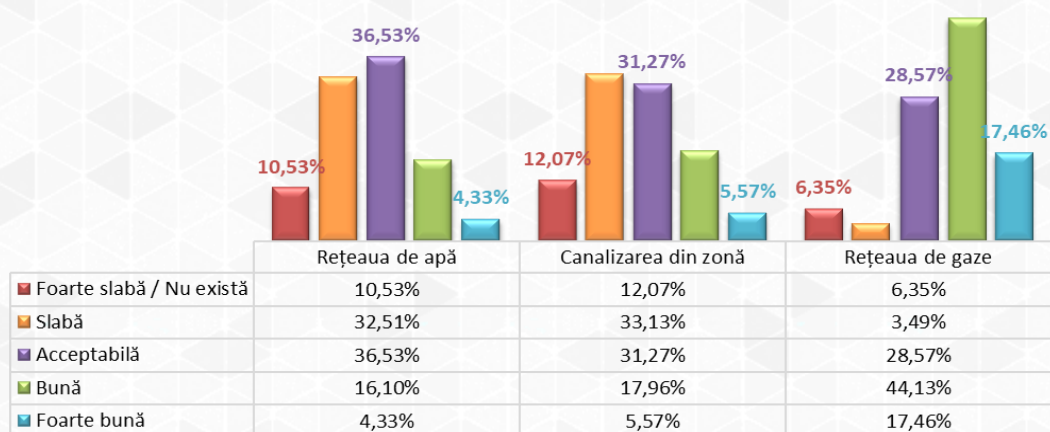
Strategia Integrată de Dezvoltare Urbană a Orașului Mizil pentru perioada 2021-2027

1. *Rețeaua de apă* a fost apreciată ca acceptabilă de către cei mai mulți (36,53%) dintre respondenți, iar balanța dintre pozitiv („bună” și „foarte bună”) și negativ („slabă” și „foarte slabă”) înclină vizibil către răspunsurile din a doua categorie (43,03%).

2. *Canalizarea din zonă* a fost apreciată de cei mai mulți dintre respondenți (33,13%) ca slabă, un procent apropiat ca valoare fiind reprezentat de răspunsurile neutre (31,27%). Ca și în cazul criteriului de mai sus, aprecierile pozitive (23,53%) au o pondere mai mică raportat la aprecierile negative (45,20%).

3. *Rețeaua de gaze* – observăm că în cazul acestui criteriu sunt înregistrate mai multe răspunsuri pozitive, astfel, cei mai mulți (44,13%) dintre respondenți apreciază ca bună calitatea acestui criteriu, 28,57% ca acceptabilă și 6,53% ca foarte slabă.

Aprecieri zonă locuire



4. *Liniștea și siguranța zonei* a primit aprecieri pozitive de la 21,91% dintre respondenți, 27,47% au oferit un răspuns neutru, iar 50,62% apreciază calitatea acestui criteriu ca fiind slabă și foarte slabă.

5. *Aprovizionarea cu produse agroalimentare, spre deosebire de caracteristicile descrise mai sus, înregistrează cel mai mare număr de aprecieri pozitive, astfel 40,57% dintre respondenți apreciază ca „bună” capacitatea de aprovizionare a orașului cu produse de acest fel. În acest caz, mai bine de jumătate (56,91%) dintre răspunsurile înregistrate sunt pozitive („bună” și „foarte bună”), 25,16% sunt răspunsuri neutre, iar ponderea răspunsurilor negative („slabă” și „foarte slabă”) este de 17,92%.*

6. *Parcurile, spațiile verzi, locurile de joacă pentru copii* înregistrează un număr al răspunsurilor descrescător, de la „foarte slabă” către „foarte bună”. Astfel acest criteriu a fost apreciat ca foarte slab în proporție de 43,44% față de foarte bun în proporție de 3,13%. Răspunsurile neutre reprezintă 17,19% din totalul acestora.

7. *Distanța față de școală* a fost măsurată ca acceptabilă de cei mai mulți dintre respondenți (35,39%), iar pe locul al doilea, cu un procent apropiat ca valoare (32,14%) se situează răspunsurile celor care o apreciază ca „bună”. Ca și în cazul criteriului 5, observăm că cele mai multe răspunsuri (52,92%) sunt pozitive, cele negative având o pondere de 11,69%.

Strategia Integrată de Dezvoltare Urbană a Orașului Mizil pentru perioada 2021-2027

8. Calitatea străzilor și a drumurilor de acces este apreciată ca foarte slabă de 39,38% dintre respondenți, față de foarte bună de 2,77% dintre aceștia. Procentul general arată că aprecierile pozitive au o pondere de 13,23% față de cele negative – 68,61%.

9. În cazul trotuarelor și al refugiilor pentru pietoni, cele mai multe răspunsuri vin din partea celor care apreciază nivelul acestui criteriu ca fiind foarte slab (31,08%), urmate de răspunsurile neutre (26,77%). La polul opus, cei mai puțini respondenți au evaluat acest criteriu ca foarte bun (3,38%) și bun (15,38%).

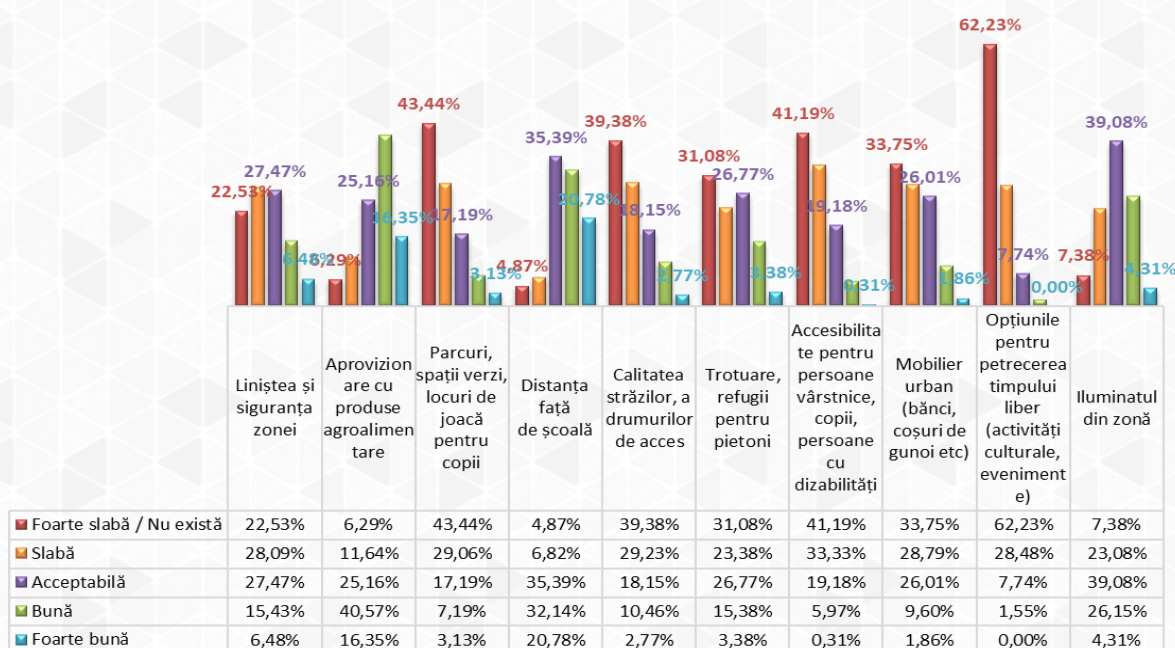
10. Nivelul de apreciere cu privire la accesibilitatea pentru persoane vârstnice, copii, persoane cu dizabilități este, în general, unul negativ, 74,53% dintre respondenți optând pentru răspunsurile „slab” și „foarte slab”. În acest caz, pondere răspunsurilor crește odată cu scăderea nivelului de apreciere a acestui criteriu.

11. Mobilierul urban (bănci, coșuri de gunoi etc.) arată același grad de nemulțumire în rândul respondenților, majoritare fiind răspunsurile negative (62,23%), față de cele pozitive (11,46%).

12. Opțiunile pentru petrecerea timpului liber (activități culturale, evenimente) înregistrează cel mai mare număr de răspunsuri care evidențiază calitatea “foarte slabă” a acestora – 62,23%, nivelul general de nemulțumire fiind de 90,71%. La polul opus, regăsim cea mai mică valoare înregistrată pentru opțiunea de răspuns „bună” – 1,55%.

13. Numărul de răspunsuri pentru ultimul criteriu analizat, Iluminatul din zonă, indică ponderile egale dintre aprecierea pozitivă și cea negativă (30,46%), însă ponderea răspunsurilor neutre este cea mai ridicată (39,08%).

Aprecieri zonă de locuire



Pentru a avea o imagine mai clară a modului în care sunt apreciate caracteristicile ce definesc zona de locuire am construit un raport între aprecierea de zonă “bună” și “foarte bună” și aprecierea de zonă “slabă” și “foarte slabă” care subliniază nivelul general al mulțumirii raportat

Strategia Integrată de Dezvoltare Urbană a Orașului Mizil pentru perioada 2021-2027

la cel al nemulțumirii față de calitățile zonei de locuire. Observăm astfel că respondenții au apreciat mai degrabă ca negativ (9 din 13 caracteristici analizate) nivelul general al zonei de locuire, criteriile care au fost apreciate pozitiv fiind rețeaua de gaze (61,59%), aprovizionarea cu produse agroalimentare (56,92%) și distanța față de școală (52,92%).

Pentru evaluarea siguranței cetățenilor, în ceea ce privește mersul pe stradă noaptea, respondenții au ales între cinci niveluri de intensitate, de la „nu prea în siguranță” la „complet în siguranță”, iar structura răspunsurilor arată că 38,33% dintre respondenți nu prea se simt în siguranță, 34,67% nu se simt deloc în siguranță, 26,67% spun că se simt relativ în siguranță și 6,33% se simt destul de în siguranță.

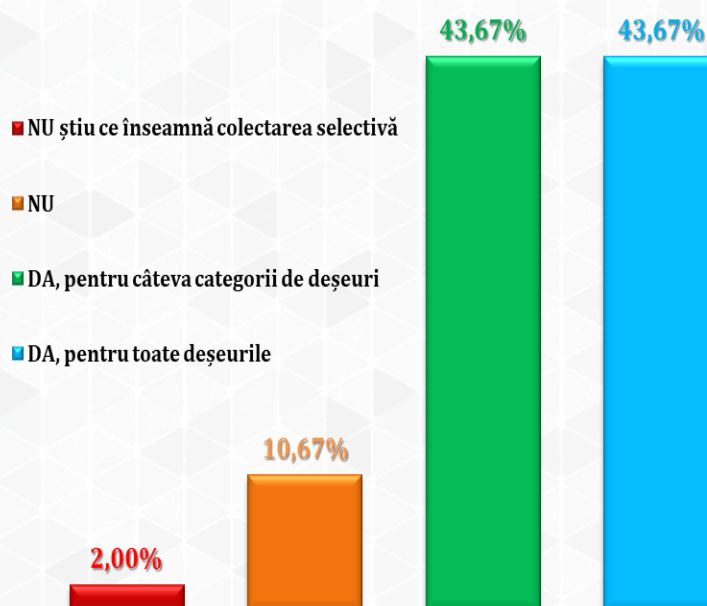
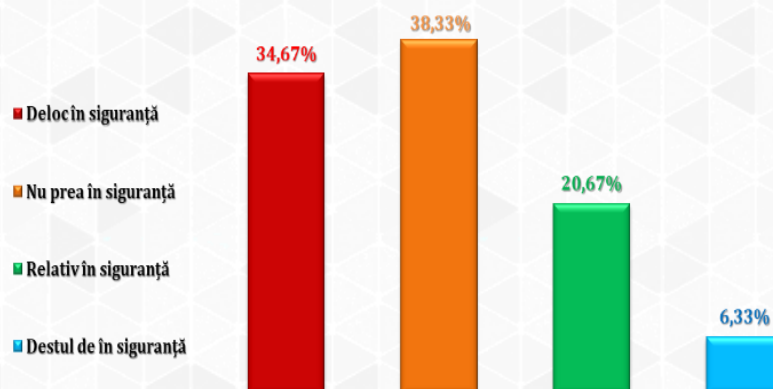
Observăm că niciunul dintre respondenți nu se simte complet în siguranță atunci când merg noaptea pe stradă.

Referitor la calitatea mediului și colectarea selectivă a deșeurilor, 43,67% dintre respondenți fac acest lucru pentru toate tipurile de deșeurii, același număr colectează selectiv doar câteva categorii de deșeurii, iar 10,67% nu o fac deloc și 2% nu știu ce presupune acest proces.

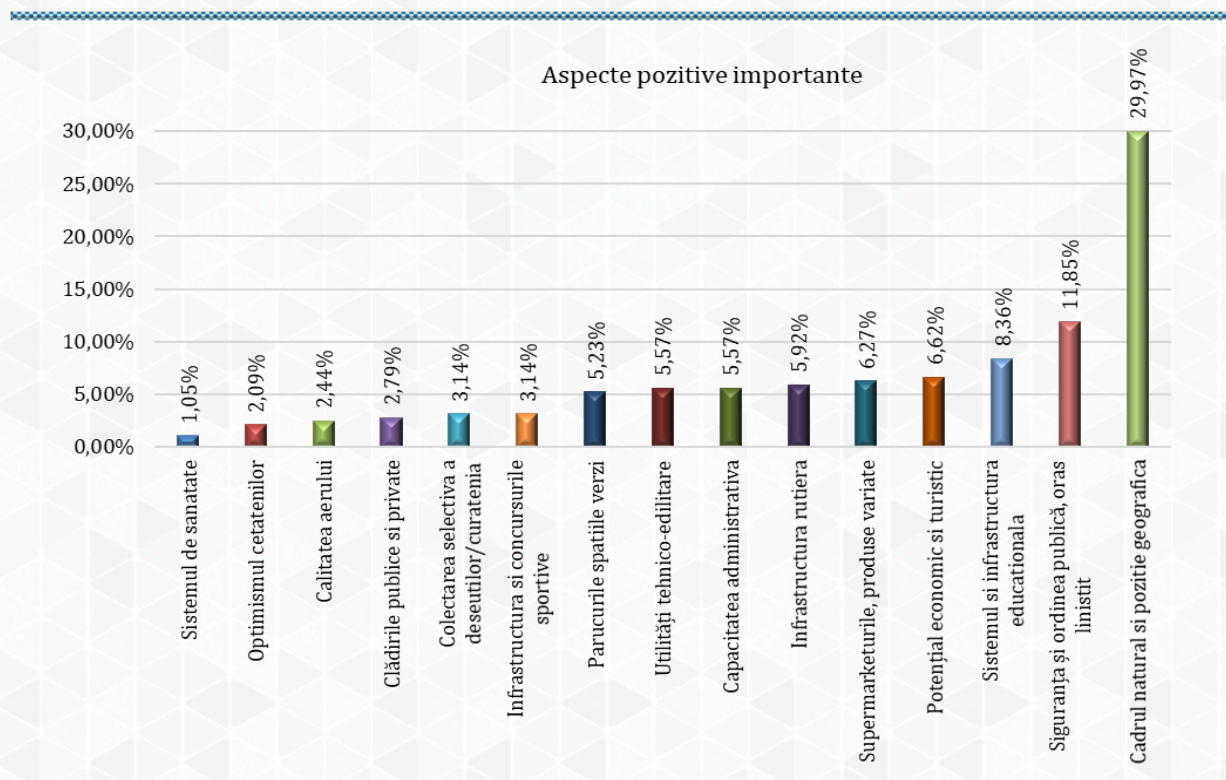
Dacă discutăm despre principalele aspecte pozitive din orașul Mizil, topul indicat de răspunsurile participanților la sondaj arată astfel: pe primul loc (29,97%) regăsim cadrul natural și poziția geografică, pe al doilea loc (11,85%) a fost identificat ca atuu siguranța și ordinea publică (oraș liniștit), iar pe locul al treilea (8,36%), între aprecierile respondenților, au fost plasate sistemul și infrastructura educațională.

La polul opus regăsim sistemul de sănătate (1,05%), optimismul cetățenilor (2,09%) și calitatea aerului (2,44%).

Aprecieri nivel siguranță

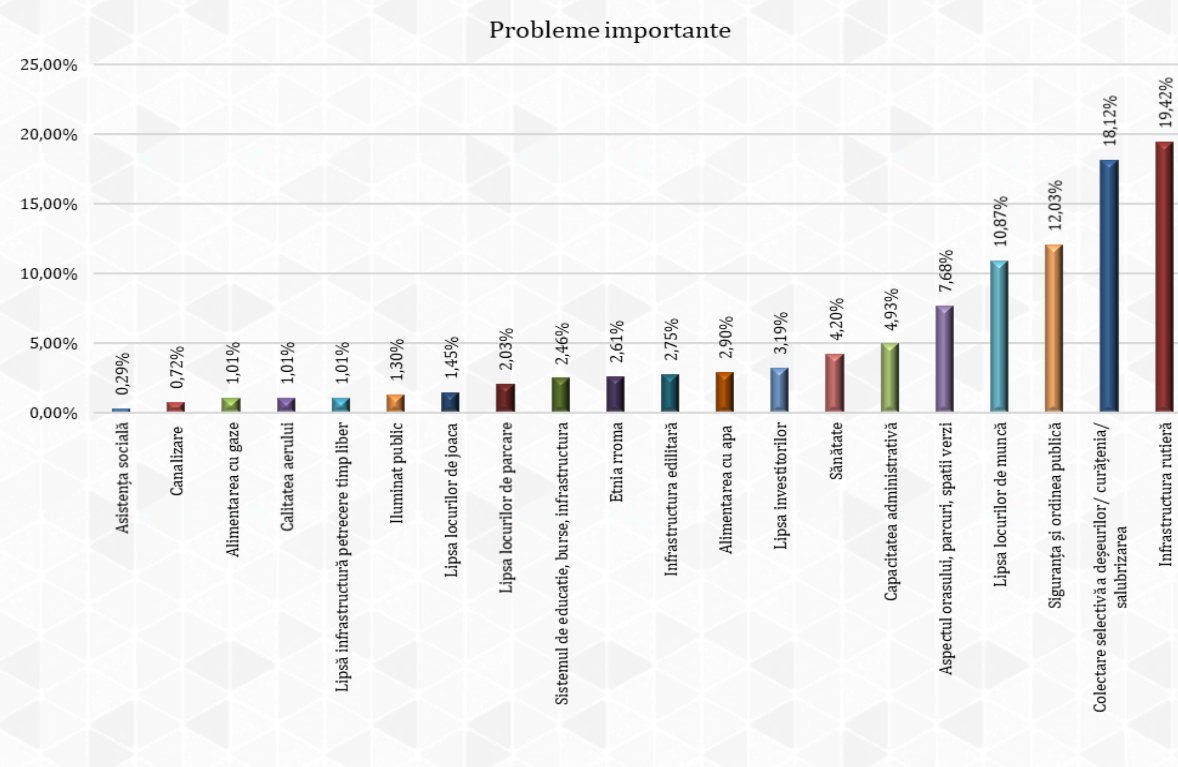


Strategia Integrată de Dezvoltare Urbană a Orașului Mizil pentru perioada 2021-2027



Dacă respondenții au numit principalele atuuri ale orașului Mizil, este interesant de menționat și topul problemelor cu care aceștia se confruntă, astfel observăm că ponderea cea mai mare este reprezentată de categoria de probleme care se referă la infrastructura rutieră (19,42%), pe locul al doilea se regăsesc problemele legate de managementul deșeurilor, curățenie și salubritate (18,12%), iar locul al treilea (12,03%) regăsim problemele legate de siguranța și ordinea publică.

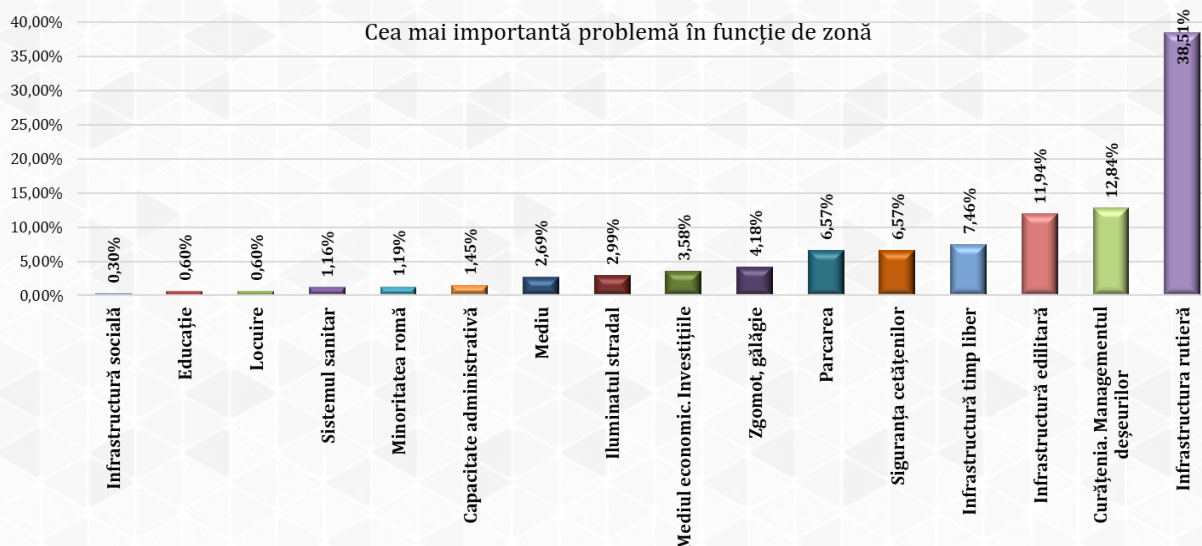
La polul opus regăsim serviciile de asistență socială (0,29%), rețeaua de canalizare (0,72%) și rețeaua de alimentare cu gaze (1,01%).



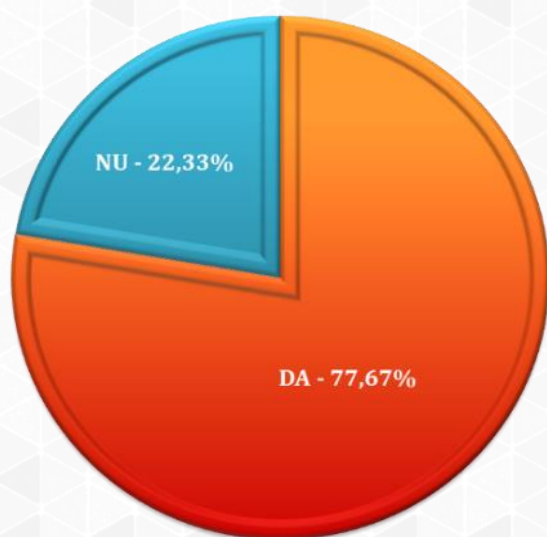
Strategia Integrată de Dezvoltare Urbană a Orașului Mizil pentru perioada 2021-2027

Analizând în detaliu problemele din orașul Mizil, participanții în sondaj au amintit și cea mai importantă problemă în funcție de zona în care locuiesc, este reprezentată de infrastructura rutieră (38,51%).

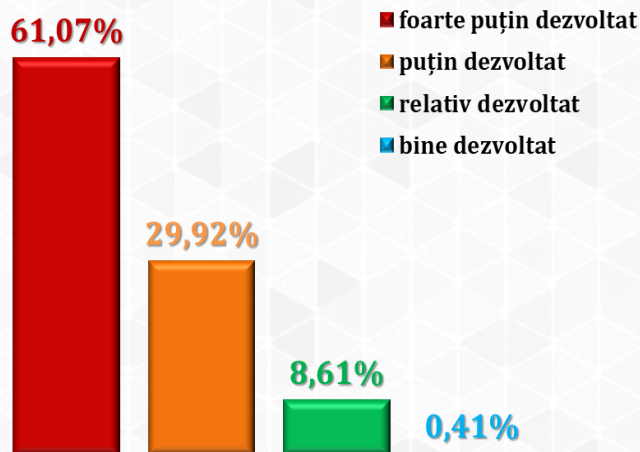
Comparând cele mai importante trei probleme la nivel local cu problemele întâlnite la nivel zonal, observăm că se mențin, în ambele cazuri, primele două locuri în topul alegerilor: infrastructura rutieră și managementul deșeurilor, mai exact colectarea selectivă și curățenia orașului.



Referitor la felul în care respondenții apreciază nivelul de dezvoltare economică în Mizil, 61,07% dintre aceștia îl consideră foarte puțin dezvoltat, 29,92% consideră că este puțin dezvoltat, 8,61% au oferit un răspuns neutru, iar la polul opus se regăsesc răspunsurile celor care apreciază ca bine dezvoltat sectorul economic al orașului (0,41%).



Nivel apreciere dezvoltare economică



Se observă, că niciunul dintre respondenți nu a optat pentru varianta de răspuns „foarte bine dezvoltat”.

În ceea ce privește posibilitatea de a lua în calcul mutarea domiciliului în altă localitate, cei mai mulți dintre respondenți (77,67%) au oferit un răspuns pozitiv, cei care au spus că nu au luat în calcul schimbarea de domiciliu pentru următorii cinci ani, reprezintă 22,33%.

Strategia Integrată de Dezvoltare Urbană a Orașului Mizil pentru perioada 2021-2027

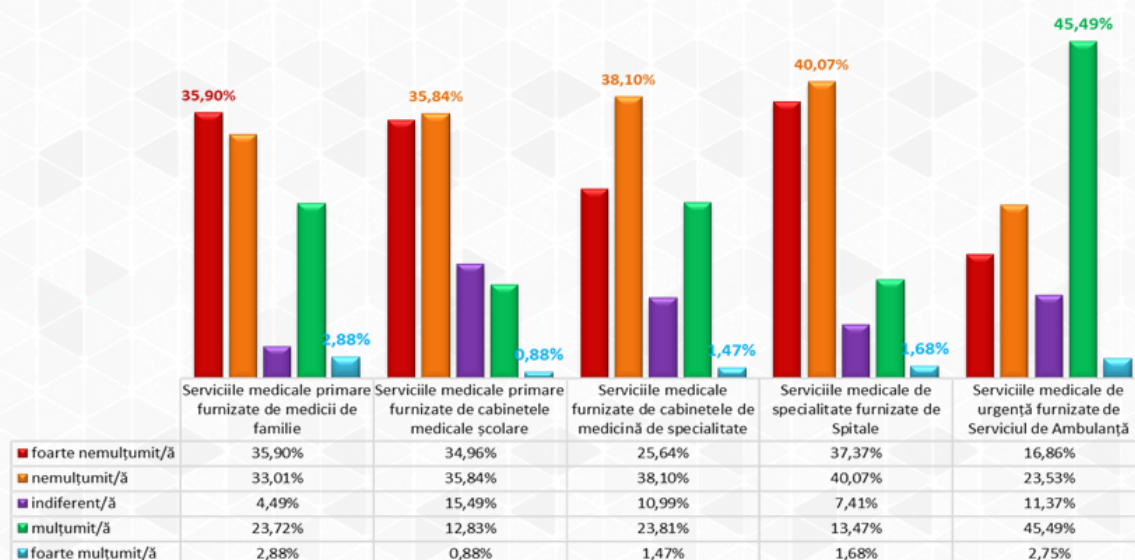
Calitatea serviciilor din comunitate

Referitor la nivelul de mulțumire în legătură cu serviciile din comunitate, au fost avute în vedere următoarele categorii: infrastructură, mediu, servicii publice, servicii de educație, servicii medicale și servicii sociale.

În ceea ce privește aprecierea *serviciilor de sănătate*, chestionarul a propus pentru analiză următoarele categorii de servicii medicale:

- ❖ Serviciile medicale primare furnizate de medicii de familie;
- ❖ Serviciile medicale primare furnizate de cabinetele medicale școlare;
- ❖ Serviciile medicale furnizate de cabinetele de medicină de specialitate;
- ❖ Serviciile medicale de specialitate furnizate de Spitale;
- ❖ Serviciile medicale de urgență furnizate de Serviciul de Ambulanță.

Aprecieri servicii de sănătate



Cei mai mulți dintre respondenți 35,90%, s-au declarat foarte nemulțumiți de *serviciile medicale primare furnizate de medicii de familie*, 33,01% sunt nemulțumiți, iar 23,72% se declară mulțumiți. La polul opus, cu cele mai puține răspunsuri, se situează cei care sunt foarte mulțumiți de aceste servicii (2,88%).

Referitor la *serviciile medicale primare furnizate de cabinetele medicale școlare*, observăm că 35,84% dintre respondenți sunt nemulțumiți, 34,96% sunt foarte nemulțumiți, iar 15,49% au optat pentru un răspuns neutru.

În ceea ce privește *calitatea serviciilor medicale furnizate de cabinetele de medicină de specialitate*, observăm aceeași tendință de nemulțumire în rândul respondenților, cei mai mulți (38,10%) declarându-se nemulțumiți și 25,64% foarte nemulțumiți. Pe al treilea loc regăsim răspunsurile celor mulțumiți, cu o pondere de 23,81%, iar pe ultimul loc, cu o pondere de 1,47%, răspunsurile celor foarte mulțumiți.

În cazul *serviciilor medicale de specialitate furnizate de Spitale*, a fost înregistrată cea mai mare pondere a răspunsurilor negative (77,44%), cei mai mulți declarându-se nemulțumiți (40,07%).

Strategia Integrată de Dezvoltare Urbană a Orașului Mizil pentru perioada 2021-2027

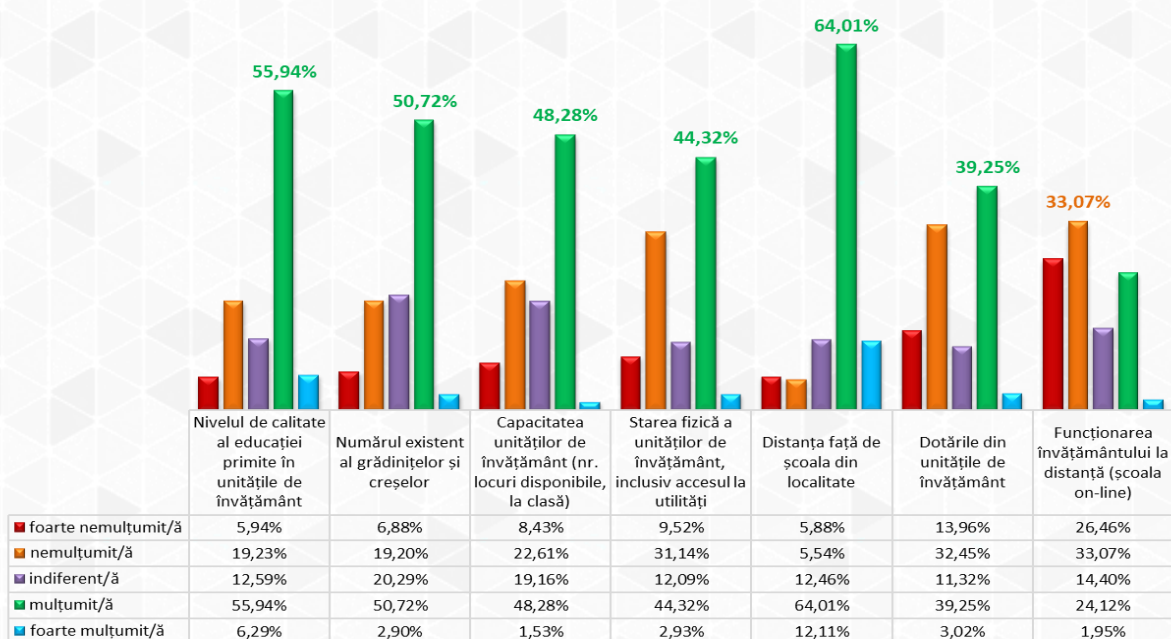
Dacă discutăm despre *serviciile medicale de urgență furnizate de Serviciul de Ambulanță*, această categorie înregistrează ponderea cea mai mare a răspunsurilor oferite de beneficiarii mulțumiți (45,49%).

Ca imagine generală, observăm că percepția respondenților a fost una mai degrabă negativă, excepție făcând criteriul care se referă la *serviciile medicale de urgență furnizate de Serviciul de Ambulanță*, care a fost apreciat pozitiv la 48,24% față de 40,39% - răspunsuri negative.

Analiza domeniului educației a luat în calcul șapte factori pentru evaluarea acestuia, astfel:

- ❖ Nivelul de calitate al educației primite în unitățile de învățământ;
- ❖ Numărul existent al grădinițelor și creșelor;
- ❖ Capacitatea unităților de învățământ (numărul de locuri disponibile, la clasă);
- ❖ Starea fizică a unităților de învățământ, inclusiv accesul la utilități;
- ❖ Distanța față de școala din localitate;
- ❖ Dotările din unitățile de învățământ;
- ❖ Funcționarea învățământului la distanță (școala on-line).

Aprecieri nivel servicii învățământ



În ceea ce privește *nivelul de calitate al educației primite în unitățile de învățământ*, mai bine de jumătate (55,94%) dintre respondenți se declară mulțumiți, răspunsurile celor nemulțumiți și foarte nemulțumiți reprezintă 25,17%, iar 12,59% dintre răspunsuri sunt neutre.

În cazul opiniei referitoare la *numărul existent al grădinițelor și creșelor*, răspunsurile celor care se declară mulțumiți reprezintă o pondere de 50,72%. Valorile de mijloc reprezintă răspunsurile celor care s-au declarat neutri (20,29%), nemulțumiți (19,20%) și foarte nemulțumiți (6,88%), iar procentul cel mai mic este redat de răspunsurile celor care se declară foarte mulțumiți (2,90%).

Strategia Integrată de Dezvoltare Urbană a Oraşului Mizil pentru perioada 2021-2027

Referitor la *capacitatea unităţilor de învăţământ (nr. locuri disponibile, la clasă)*, procentul majoritar, 48,28% este reprezentat de răspunsurile celor mulţumiţi, 19,16% au o poziţie neutră, iar răspunsurile celor nemulţumiţi reprezintă un procent de 22,61%.

Răspunsurile referitoare la *starea fizică a unităţilor de învăţământ, inclusiv accesul la utilităţi* evidenţiază mulţumirea a 44,32% dintre respondenţi, dar şi nemulţumirea a 31,14%.

În ceea ce priveşte aprecierea *distanţei faţă de şcoala din localitate*, dintre toate criteriile analizate, acesta înregistrează ponderea cea mai mare (64,01%) în rândul celor mulţumiţi şi cea mai mică valoare cumulată a răspunsurilor negative (11,42%).

Dotările din unităţile de învăţământ sunt apreciate de cei mulţumiţi în procent de 39,25% şi de cei nemulţumiţi în procent de 32,45%, iar răspunsurile neutre reprezintă 11,32% din totalul răspunsurilor.

Spre deosebire de restul criteriilor analizate, unde răspunsurile exprimă mai mult mulţumirea decât nemulţumirea, în cazul *funcţionării învăţământului la distanţă (şcoala on-line)*, ponderea cea mai ridicată revine respondenţilor care s-au declarat nemulţumiţi (33,07%). Deşi mai bine de jumătate (59,53%) dintre cei care au răspuns au apreciat negativ acest criteriu, sunt şi persoane care îl apreciază pozitiv, respectiv 26,07% se declară mulţumiţi şi foarte mulţumiţi de felul în care se desfăşoară şcoala on-line. Observăm, de asemenea, că în acest caz că răspunsurile neutre sunt prezente în proporţie de 14,40%.

Ca imagine generală, observăm că percepţia respondenţilor a fost una mai degrabă pozitivă, întrucât cinci din şapte criterii au fost apreciate mai mult pozitiv decât negativ, excepţie făcând dotările din învăţământ care au înregistrat o pondere a răspunsurilor negative de 46,42%, faţă de 42,26%- pozitive şi felul în care decurge şcoala on-line, unde răspunsurile negative reprezintă mai mult de jumătate din totalul acestora (59,53%).

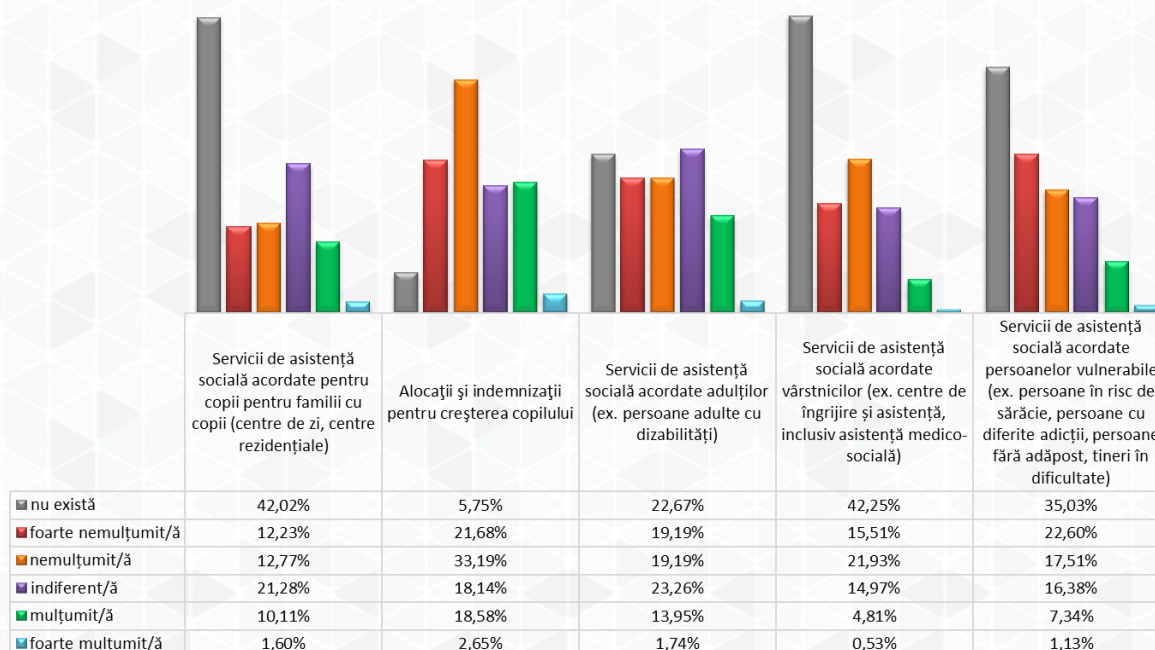
Ponderea cea mai ridicată în cazul răspunsurilor pozitive este evidenţiată în cazul criteriilor care se referă la *distanţa faţă de şcoală* (76,12%) şi la *calitatea educaţiei primite* (62,24%).

Următorul domeniu analizat, din prisma opiniilor persoanelor care au participat la sondaj, este cel al *serviciilor sociale*, din următoarele puncte de vedere:

- ❖ Servicii de asistenţă socială acordate pentru copii pentru familii cu copii (centre de zi, centre rezidenţiale);
- ❖ Alocaţii şi indemnizaţii pentru creşterea copilului;
- ❖ Servicii de asistenţă socială acordate adulţilor (ex. persoane adulte cu dizabilităţi);
- ❖ Servicii de asistenţă socială acordate vârstnicilor (ex. centre de îngrijire şi asistenţă, inclusiv asistenţă medico-socială);
- ❖ Servicii de asistenţă socială acordate persoanelor vulnerabile (ex. persoane în risc de sărăcie, persoane cu diferite adicţii, persoane fără adăpost, tineri în dificultate).

Strategia Integrată de Dezvoltare Urbană a Orașului Mizil pentru perioada 2021-2027

Aprecieri nivel servicii sociale



Primul punct de vedere analizat se referă la *serviciile sociale pentru copii și familii cu copii*, unde cei mai mulți dintre respondenți (42,02%) au optat pentru răspunsul „nu există”, iar 21,28% au oferit un răspuns neutru.

În ceea ce privește *alocațiile și indemnizațiile pentru creșterea copilului*, cei mai mulți dintre respondenți (33,19%) s-au declarat nemulțumiți, 21,68% se declară foarte nemulțumiți, iar 18,58% spun că sunt mulțumiți.

Referitor la *serviciile sociale acordate adulților cu nevoi speciale*, 23,26% dintre respondenți au oferit un răspuns neutru, iar 22,67% spun că acestea nu există. În acest caz, observăm că aprecierea este mai mult negativă (38,37%) decât este pozitivă (15,70%).

În ceea ce privește calitatea *serviciilor sociale acordate vârstnicilor*, cei mai mulți (42,25%) au răspuns cu „nu există”, 21,93% se declară nemulțumiți și 15,51% foarte nemulțumiți. La polul opus regăsim răspunsurile date de cei mulțumiți (4,81%) și de cei foarte mulțumiți (0,53%).

În cazul *serviciilor sociale acordate persoanelor vulnerabile*, 35,03% au ales răspunsul „nu există”, 22,60% au spus că sunt foarte nemulțumiți și 17,51% nemulțumiți. La polul opus sunt cei care se declară mulțumiți (7,34%) și foarte mulțumiți (1,13%).

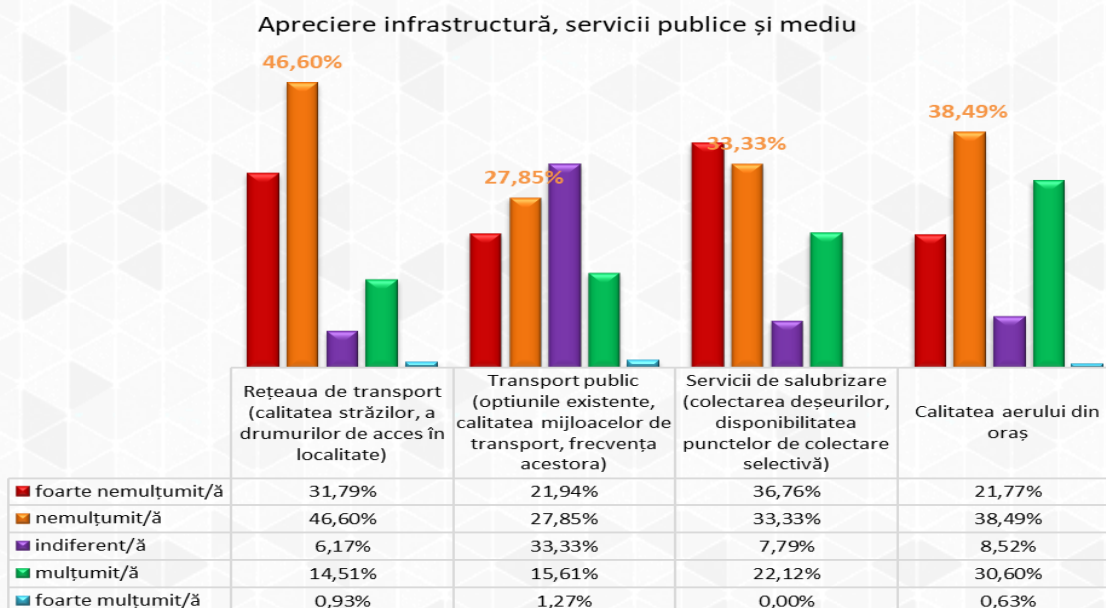
În urma analizei răspunsurilor oferite, putem observa o ușoară tendință de nemulțumire în rândul respondenților, având în vedere că valorile cele mai ridicate sunt reprezentate de răspunsurile celor care s-au declarat nemulțumiți și foarte nemulțumiți.

Alte categorii de servicii sociale considerate necesare de către respondenți sunt următoarele: asistența socio-medicală, cantină socială, îngrijire la domiciliu, cămin de bătrâni, locuințe protejate etc..

Ultima categorie de servicii analizate face referire la cele de infrastructură, la serviciile publice și la calitatea mediului.

Strategia Integrată de Dezvoltare Urbană a Orașului Mizil pentru perioada 2021-2027

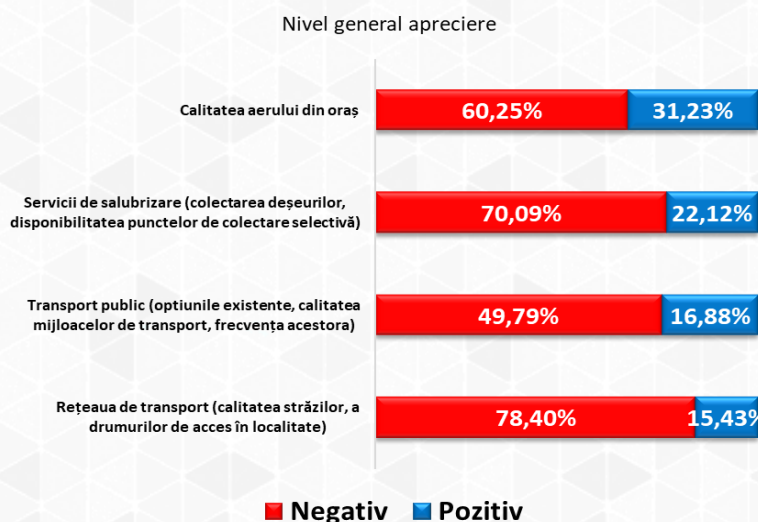
Participanții la sondaj au evaluat patru criterii, iar structura răspunsurilor este reprezentată în figura de mai jos:



În ceea ce privește *rețeaua de transport*, în special calitatea străzilor și a drumurilor de acces în localitate, 46,60% dintre respondenți se declară nemulțumiți și 31,79% foarte nemulțumiți. Ponderea răspunsurilor celor mulțumiți este de 14,51%, 6,17% au optat pentru un răspuns neutru, iar 0,93% se declară foarte mulțumiți.

Următorul aspect analizat face referire la *transportul public*, la opțiunile existente, la calitatea mijloacelor de transport și la frecvența acestora, astfel, cele mai multe răspunsuri (33,33%) sunt neutre, urmate de cele care arată nemulțumirea respondenților (27,85%). La polul opus, în procent de 16,88% se situează aprecierile pozitive ale celor mulțumiți și foarte mulțumiți.

Serviciile de salubritate și management al deșeurilor (colectarea deșeurilor și disponibilitatea punctelor de colectare selectivă) au fost apreciate de cei mulțumiți în proporție de 22,12%, răspunsurile neutre au o pondere de 7,79%, iar ponderea cea mai mare este afișată de



răspunsurile celor foarte nemulțumiți (36,76%). Observăm că în cazul acestui criteriu, niciunul dintre respondenți nu a optat pentru răspunsul „foarte mulțumit”.

Calitatea aerului din oraș înregistrează răspunsurile celor nemulțumiți în proporție de 38,46% și răspunsurile celor mulțumiți în proporție de 30,60%.

Ca imagine generală, observăm că toate criteriile analizate mai sus au

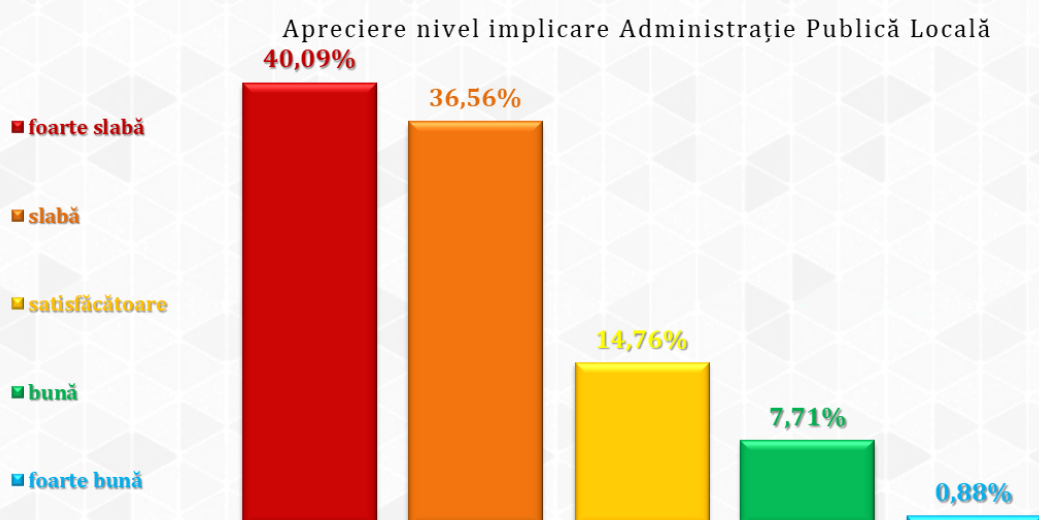
Strategia Integrată de Dezvoltare Urbană a Orașului Mizil pentru perioada 2021-2027

fost apreciate mai mult negativ decât pozitiv, ponderea cea mai mare (78,40%) a celor nemulțumiți și foarte nemulțumiți o regăsim în cazul rețelei de transport.

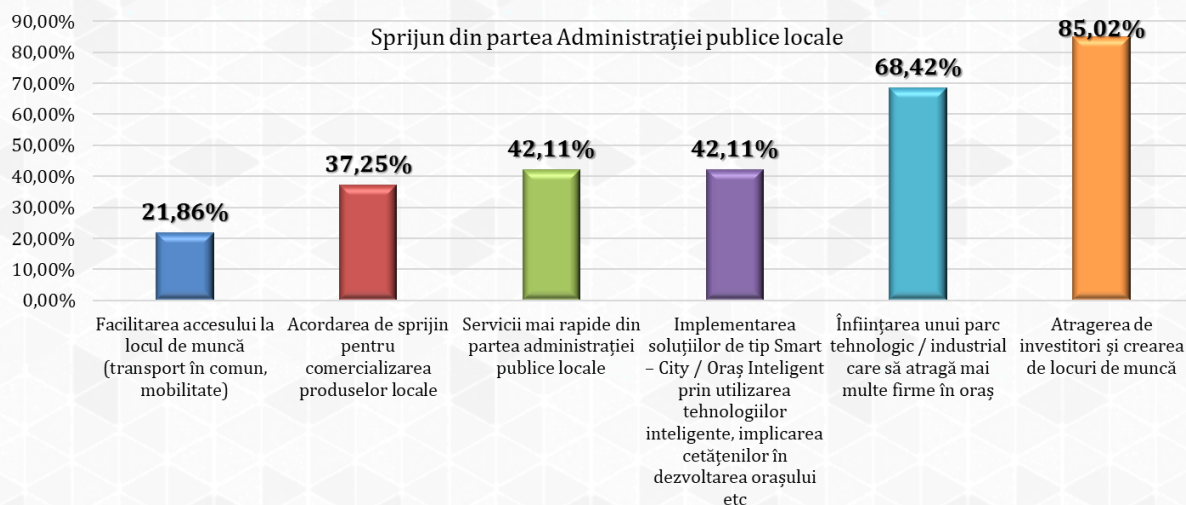
Modul de relaționare cu administrația publică locală

Percepția respondenților privind funcționarea administrației publice și modul de relaționare al acestora cu cetățenii este evaluat din perspectiva modului de informare în legătură cu activitatea administrației publice, cât și a instrumentelor care ar facilita comunicarea între cetățeni și instituțiile publice, dar și din perspectiva gradului de implicare al autorităților locale în vederea sprijinirii dezvoltării economice a orașului Mizil.

În ceea ce privește evaluarea gradului de implicare a autorității locale în vederea rezolvării problemelor orașului Mizil, respondenții au ales astfel: 40,09% apreciază nivelul de implicare ca foarte slab, 36,56% ca slab, 14,76% ca satisfăcător, 7,71% ca bună și 0,88% ca foarte bună.



Referitor la cel mai important sprijin pe care îl poate acorda administrația publică locală pentru dezvoltarea economică a orașului, topul creat de răspunsurile participanților în sondaj arată astfel:



Strategia Integrată de Dezvoltare Urbană a Orașului Mizil pentru perioada 2021-2027

Se observă din imaginea de mai sus că 85,02% apreciază că cel mai important sprijin constă în *atragera de investitori și crearea de locuri de muncă*, pe al doilea loc regăsim cu 68,42%, *înființarea unui parc tehnologic/industrial care să atragă mai multe firme în oraș* iar pe al treilea loc (42,11%) se situează *implementarea soluțiilor de tip Smart – City/Oraș Inteligent prin utilizarea tehnologiilor inteligente, implicarea cetățenilor în dezvoltarea orașului etc.*, alături de nevoia de *servicii mai rapide din partea administrației publice locale*.

Pe ultimele două poziții regăsim *facilitarea accesului la locul de muncă (transport în comun, mobilitate) – 21,28%* și *acordarea de sprijin pentru comercializarea produselor locale – 37,25%*.

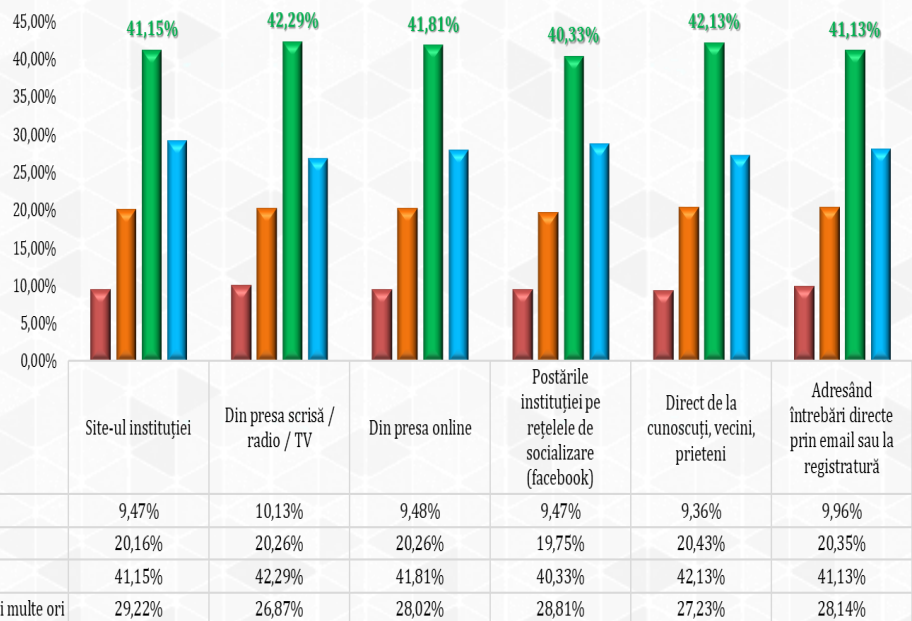
Pentru categoria „Alt tip de sprijin” respondenții au amintit nevoia de sprijin din partea administrației publice în următoarele direcții:

- ❖ „Școli de meserii. Nu mai există forță de muncă calificată”
- ❖ „Încurajarea antreprenorilor locali”
- ❖ „Reorganizarea administrativă pe principii de eficiență și competență, alocarea de resurse pentru investiții, caracter continuu al investițiilor și nu în salturi, în perioada alegerilor”
- ❖ „Transparența administrației publice”
- ❖ „Eliminarea corupției și a traficului de influență”
- ❖ „Sprijin acordat cluburilor sportive”
- ❖ „Implicare totală și onestă din partea autorităților, lucrări executate cu scopul de a avea utilitate, chibzuirea banului public, transparența totală a cheltuirii bugetului, precum și a tuturor acțiunilor, hotărârilor luate de către autoritățile locale”
- ❖ „Acordarea de fonduri pentru înființarea unor afaceri locale”
- ❖ „Crearea unui program cu locuri de muncă disponibile pe aria orașului în care au acces în special persoanele șomere și tinerii absolvenți de liceu”
- ❖ „Realizarea unei centuri”
- ❖ „Investiții în infrastructura orașului”
- ❖ „Patrulare de poliție mult mai dese și care să nu se teamă de romii din zonă”
- ❖ „Implicarea autorităților publice locale în campanii de responsabilizare a copiilor din școli privind reciclarea gunoiului, curățenia în oraș și importanța educației, pentru ca un copil informat să devină un adult responsabil”
- ❖ „Reînființarea secțiilor tehnologice de școală profesională cu materii și aplicații din secolul 21”
- ❖ „Refacerea Băilor Boboci cu fonduri europene în vederea dezvoltării turismului în zonă. Angajarea unui expert pentru atragerea de fonduri europene în procent de 100% pentru orice domeniu (infrastructură, cultural etc.)”

Strategia Integrată de Dezvoltare Urbană a Orașului Mizil pentru perioada 2021-2027

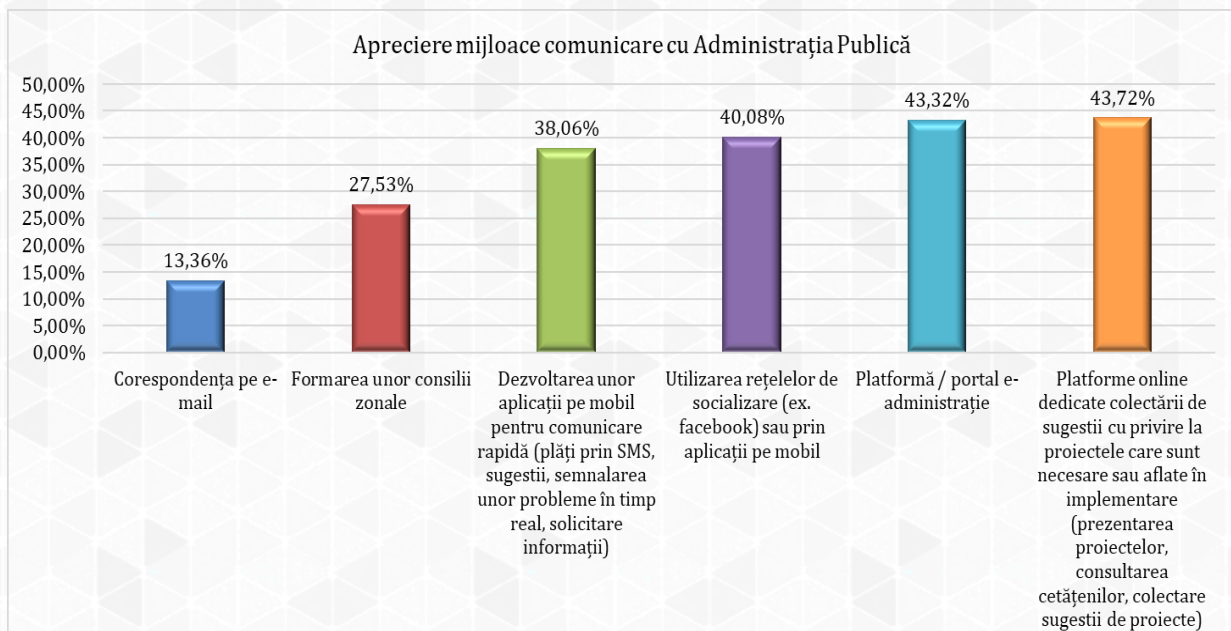
Referitor la sursele de informare utilizate cel mai des în rândul respondenților cu privire la activitatea administrației publice, observăm ponderi aproximativ egale ale răspunsurilor „de cele mai multe ori” (26,87%

Surse de informare cu privire la activitatea Administrației publice



- 29,22%) și ale răspunsurilor „niciodată” (9,36% - 10,13%), de aceea nu se poate face o diferențiere clară a preferințelor pentru o anumită sursă de informare.

În ceea ce privește tipul și măsura în care o serie de instrumente pot facilita comunicarea între cetățeni și administrația publică locală, repartizarea răspunsurilor este redată de diagrama de mai jos:



Observăm astfel că primele trei preferințe evidențiate de răspunsurile participanților în sondaj sunt următoarele: *platforme on-line dedicate colectării de sugestii cu privire la proiectele care sunt necesare sau aflate în implementare (prezentarea proiectelor, consultarea cetățenilor,*

Strategia Integrată de Dezvoltare Urbană a Orașului Mizil pentru perioada 2021-2027

colectare sugestii de proiecte)– 43,72%, platformă/portal e-administrație – 43,32% și utilizarea rețelelor de socializare (ex. facebook) sau prin aplicații pe mobil– 40,08%.

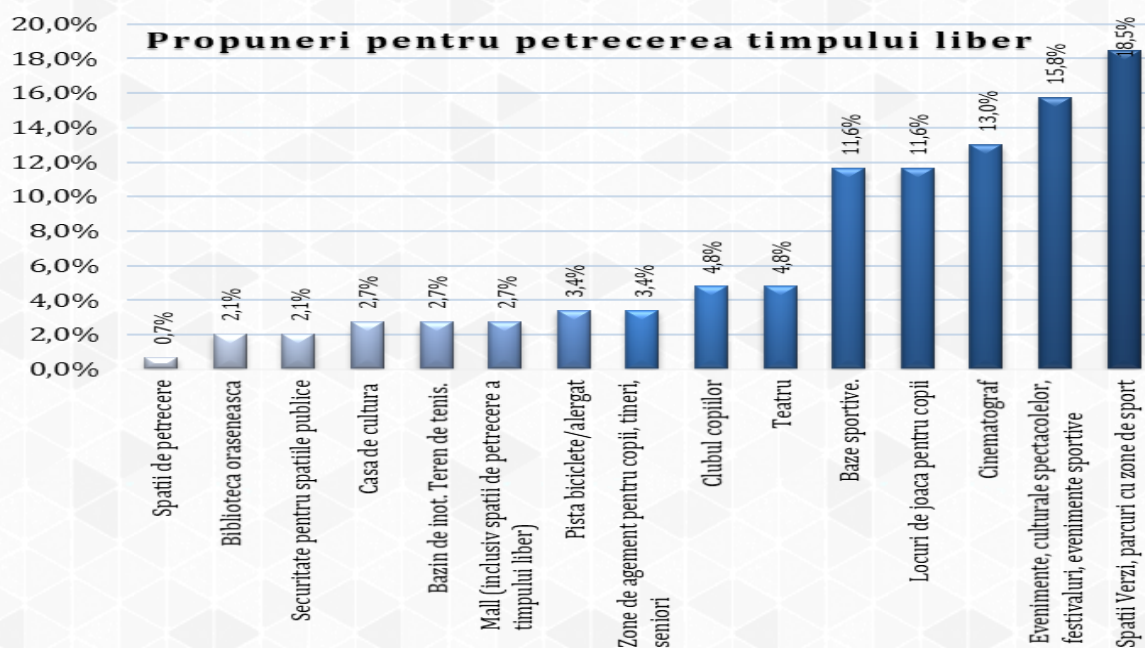
La polul opus, cele mai puține alegeri au fost pentru *corespondența pe e-mail* (13,36%) și pentru *formarea unor consilii de cartier* (27,53%).

Printre alte instrumente sugerate de respondenți putem aminti:

- ❖ „adrese de poștă electronică ale tuturor serviciilor din primărie, eliberare număr de înregistrare pentru orice solicitare prin e-mail, functionarii sunt opaci in gândire și nu furnizează informațiile de interes public”
- ❖ „corespondența prin Whatsapp este cea mai facilă modalitate de a discuta cu cetățeanul, se poate răspunde rapid, se pot transmite poze/video”
- ❖ „înființarea unui centru în incinta primariei, exact cum prevad normele metodologice de aplicare a legii 544/2001, în care cetățeanul interesat să poată vedea și cerceta documentele de care este interesat, în cel mai scurt timp posibil, doar prin adresarea unei solicitari verbale adresate persoanei ce este răspunzatoare de aplicare a legii 544/2001”
- ❖ „streaming on-line al ședințelor care oricum ar trebui să fie publice dar primaria refuză să le transmită on-line”.
- ❖ „comunicarea față în față”
- ❖ „organizarea de întâlniri live pe aplicații cum sunt Zoom sau Facebook”.

Ultimul punct analizat din perspectiva relației cetățeanului cu Administrația publică se referă la cât de des vizitează respondenții o serie de instituții din oraș, iar structura răspunsurilor arată că 76,67% dintre respondenți nu merg niciodată la *biblioteca*, 47,67% merg la *biserica* o dată sau de două-trei ori pe an și 55,33% dintre ei nu merg niciodată la evenimentele organizate da *casa de cultură*.

Propunerile pentru petrecerea timpului liber, venite din partea respondenților, sunt prezentate cu ajutorul imaginii de mai jos:



Strategia Integrată de Dezvoltare Urbană a Orașului Mizil pentru perioada 2021-2027

Astfel, cei mai mulți dintre respondenți (18,5%) ar opta pentru petrecerea timpului liber în natură, subliniind nevoia de spații verzi, parcuri și zone pentru practicarea sportului, pe locul al doilea (15,8%), identificăm propunerea pentru desfășurarea de evenimente culturale, spectacole, festivaluri și evenimente sportive, iar pe locul al treilea în topul sugestiilor, cu un procent de 13% se regăsește cinematograful.

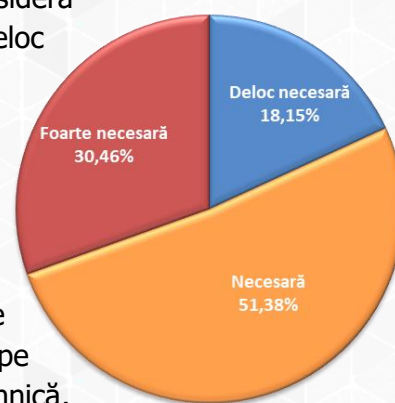
La polul opus, regăsim spațiile de petrecere, biblioteca orășenească și securitatea pentru spațiile publice.

Opiniile privind nevoile și direcțiile de dezvoltare urbană

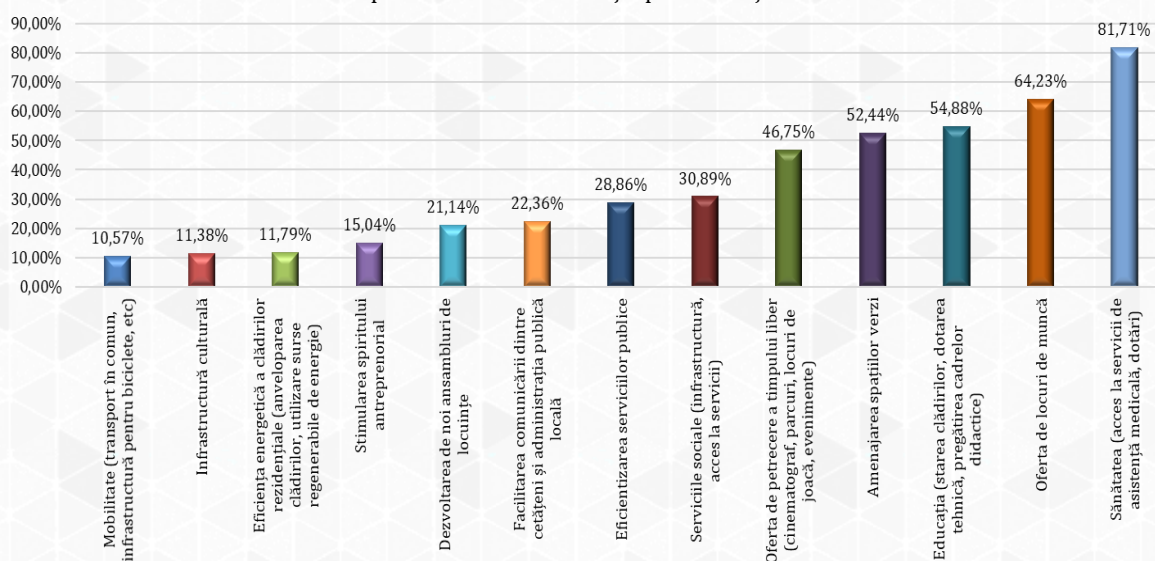
În ceea ce privește nevoia de eficientizare termică a locuințelor, mai bine de jumătate dintre respondenți (51,38) consideră necesară această acțiune, 30,46% foarte necesară și 18,15% deloc necesară.

Referitor la cele mai importante domenii în care ar trebui să se intervină la nivelul orașului Mizil, se remarcă un top 3 și un top 5 al percepțiilor respondenților, astfel:

- ❖ În top 3 remarcăm: pe primul loc (81,71%) *sănătatea* (accesul la serviciile de asistență medicală, dotări), pe locul al doilea *oferta de locuri de muncă* (64,23%) și pe locul al treilea educația (starea clădirilor, dotarea tehnică, pregătirea cadrelor didactice (54,88%).
- ❖ În top 5, celor 3 domenii indicate anterior se adaugă și amenajarea spațiilor verzi (52,44%) și oferta de petrecere a timpului liber (cinematograf, parcuri, locuri de joacă, evenimente) – 46,75%.



Top 5 domenii de intervenție pentru orașul Mizil



Pe ultimele locuri în topul creat de respondenți regăsim mobilitatea urbană (transport în comun, infrastructura pentru biciclete (10,57%) și infrastructura culturală (11,38%).

Strategia Integrată de Dezvoltare Urbană a Orașului Mizil pentru perioada 2021-2027

Pe lângă domeniile propuse, respondenții au mai amintit și:

- ❖ „Eficientizarea, reorganizarea și transparența aparatului administrativ”
- ❖ „Protejarea mediului înconjurător”
- ❖ „Promovarea sportului, mai ales în rândul tinerilor”
- ❖ „Fluidizarea traficului”
- ❖ „ Siguranța și ordinea publică”.

Tot în perioada de elaborarea analizei situației existente s-au realizat o serie de consultări/dezbateri publice, astfel:

Consultările care au avut loc pe data de 03.03.2021 s-au susținut online/platforma ZOOM meetings și au avut ca tematici mediul de afaceri și educația.

Pe parcursul ambelor consultări s-au evidențiat, de către membrii participanți din comunitate, problemele cu care se confruntă și care se doresc a fi soluționate. La consultare au fost prezenți administratori ai societăților comerciale din orașul Mizil cât și directorii instituțiilor de învățământ.

Consultările de pe data de 04.03.2021 s-au desfășurat fizic, la sediul Primăriei Mizil. Tematicile celor două consultări au vizat infrastructura și serviciile, respectiv cultura, mediul social și sănătatea. Prezența la consultarea despre infrastructură și servicii a fost alcătuită din reprezentanți ai Consiliului Județean Prahova, APM Prahova, Salub Interserv SA Mizil, ADI Parteneriatul pentru Managementul Apei – Prahova, DIAMPE, Serviciului Amenajarea teritoriului – Urbanism, Hidro Prahova și ADR Sud Muntenia – biroul județean Prahova.

La cea de-a doua temă dezbătută au fost prezenți reprezentanți ai cabinetelor medicale, DGASPC Prahova, DSP Prahova, AJOFM Prahova, AJPIS Prahova, DAS Mizil, Direcția Județeană pentru Sport și Tineret Prahova, Direcția Județeană pentru Cultură Prahova, Centrul Cultural, Casa de Cultură, biblioteca și compartimentul medical și asistență medicală – cabinet școlar.

Pe data de 9.03.2021 s-au abordat 2 teme:

1. Infrastructură și servicii: s-a discutat despre necesitatea decongestionării traficului din centrul orașului și modernizarea infrastructurii rutiere (cu precădere crearea de locuri de parcare), dezvoltarea infrastructurii apă – canal (bransarea la rețeaua de apă curentă, canalizare), dezvoltarea unei infrastructuri de colectare a deșeurilor pentru protejarea mediului înconjurător (în prezent sunt afectate spațiile publice, malul râului Ghighiu) și dezvoltarea infrastructurii de utilizare a resurselor regenerabile.
2. Cultură, social și sănătate: s-a discutat despre necesitatea instituirii unor servicii complexe de asistență socială (îngrijire la domiciliu a persoanelor vârstnice, centru de zi pentru copii proveniți din familii aflate în situații de risc, etc.), înființarea/reabilitarea/modernizarea unor spații de petrecere a timpului liber (stadion, teren de tenis, bază sportivă, etc.), aplicarea unor reguli și sancțiuni drastice pentru nerespectarea și încălcarea legilor cu privire la comportamentul iresponsabil în spațiul public (de exemplu degradarea spațiului public prin depozitarea deșeurilor în spații nepermise), accentuarea mobilizării forțelor de ordine în sancționarea factorilor perturbatori ai comunității, combaterea abandonului școlar, cât și despre importanța atragerii unor cadre medicale specializate.

Strategia Integrată de Dezvoltare Urbană a Orașului Mizil pentru perioada 2021-2027

Pe data de 10.03.2021 s-au abordat 2 teme:

1. Mediu de afaceri: în cadrul acesteia s-a discutat despre importanța dezvoltării mediului de afaceri care va duce implicit la creșterea economiei orașului Mizil și la creșterea interesului potențialilor antreprenori de a desfășura activități economice în oraș.
2. Educație: în cadrul consultării s-au evidențiat problemele majore cu care se confruntă comunitatea în prezent: abandon școlar (lipsa infrastructurii rutiere în cartierele rromne, discriminarea pe bază de stare materială, rasială și etnică), infrastructură (instituții nemodernizate/reabilitate), dar și lipsa de reacție a profesorilor față de comportamentul discriminator pe care îl au elevii unii față de alții.

Fiind un document care trebuie să satisfacă și să asigure dezvoltarea tuturor factorilor, strategia integrată de dezvoltare urbană necesită implicarea întregii comunități locale – instituții publice, organizații ale societății civile și mediul de afaceri.

Rezultatele sondajului populației, atât problemele semnalate cât și elementele de potențial, au fost luate în considerare în conturarea viziunii de dezvoltare și a obiectivelor strategice și, implicit, a axelor prioritare.

8. Conceptul, viziunea și direcțiile de dezvoltare strategică

8.1 Conceptul strategic

Elaborarea conceptului de dezvoltare strategică, presupune plecarea de la contextul actual, luând în considerare rezultatele Analizei situației existente din punct de vedere socio-economic, al mediului și nivelului de echipare tehnică, cât și direcțiile și obiectivele fixate de diversele abordări strategice sectoriale, naționale, ori europene, care afectează contextul local de dezvoltare și elaborarea unei direcții de evoluție a dezvoltării orașului Mizil, indicând modalitățile prin care se poate ajunge la realizarea obiectivelor propuse.

În procesul de formulare a obiectivelor strategice, precum și a intervențiilor și măsurilor corespunzătoare au fost luate în considerare mai multe surse.

Printre acestea se numără *în primul rând* datele și informațiile privind starea actuală a orașului din punct de vedere demografic, economic, social și de mediu, dar și alte elemente care contribuie la crearea profilului general al orașului, cum ar fi situarea geografică sau conexiunile de infrastructură existente cu alte unități administrativ teritoriale limitrofe.

În al doilea rând, au fost luate în considerare proiectele aflate deja în derulare la nivelul orașului Mizil, fie că acestea aparțin inițiativelor administrației publice, fie sectorului privat. Atunci când cele care aparțin administrației publice s-au dovedit fezabile și consistente în raport cu aceste obiective strategice, a fost considerată necesară continuarea implementării lor. De asemenea, atunci când continuarea lor nu a justificat cheltuielile alocate, a fost luată în considerare fie modificarea substanțială a proiectelor inițiale, fie sistarea acestora cu costuri minime.

În al treilea rând, au fost luate în considerare preferințele cetățenilor și ale instituțiilor publice locale, respectiv necesitățile celor potențial afectați de măsurilor inițiate de primărie, prin consultarea directă a acestora, în cadrul unui *proces de consultare publică* derulat în cadrul comunității orașului Mizil. Printre aceștia se numără locuitorii orașului, dar și reprezentanți ai mediului de afaceri sau angajați ai altor instituții publice care funcționează pe raza orașului.

Astfel, concluziile furnizate de analiza situației existente, celelalte elemente argumentative ale cadrelor strategice existente, observațiile și concluziile rezultate în urma procesului consultativ, justifică propunerea, în raport și cu așteptările comunităților, a unor direcții strategice de dezvoltare. Acestea sunt principalele modalități de realizare a scopului de dezvoltare durabilă a orașului, exprimat în "viziunea de dezvoltare durabilă a orașului Mizil".

Fiecare direcție de dezvoltare presupune parcurgerea unui set de obiective strategice care pot fi realizate, prin acțiuni grupate care conțin măsuri concrete sub forma: programelor, proiectelor, hotărârilor, de a căror prioritizare, planificare și mod de concretizare depinde implementarea în condiții optime a strategiei de dezvoltare durabilă și atingerii obiectivelor propuse.

Strategia Integrată de Dezvoltare Urbană a Orașului Mizil pentru perioada 2021-2027

În activitatea de selectare, prioritizare și planificare a măsurilor, se vor avea în vedere atât contribuția la realizarea cu prioritate a obiectivelor strategice, modul în care influențează celelalte domenii, cât și resursele disponibile.

Figura 28: Demersul de elaborare al conceptului de dezvoltare urbană



Sursa: prelucrarea consultantului

Analiza situației existente și condiționările generate de alte cadre strategice, conduc la formularea unor **direcții de dezvoltare** care țin cont și de așteptările comunității. Acestea sunt considerate principalele modalități de realizare a scopului de creștere generală a nivelului de dezvoltare al acesteia și sunt încorporate în „viziunea de dezvoltare” a întregii comunități.

Fiecare dintre aceste direcții presupune parcurgerea unui set de **obiective strategice** care pot fi realizate, prin acțiuni grupate, care conțin **măsurile și activități concrete ce pot lua forma unor proiecte, programe, inițiative ale administrației publice** de a căror prioritizare, planificare și mod de concretizare, depinde implementarea în condiții optime a strategiei și atingerea obiectivelor propuse. Succesul funcționării acestui mecanism de îndeplinire a unei viziuni de dezvoltare a orașului depinde de asigurarea legăturilor între măsurile, obiectivele și programele dezvoltate la nivelul primăriei.

În contextul oportunităților semnalate de analiza realizată, funcționarea acestui mecanism trebuie asociată cu un proces de **inovare** ca factor de dinamizare și progres, dar și de **facilitarea dezvoltării structurilor de asociere și intervenție teritorială**, de tip integrat. Pentru realizarea viziunii propuse în această strategie și asigurarea unui trend ascendent al dezvoltării socio-economice a orașului este necesară urmărirea principiilor dezvoltării convergente, intercorelării și al dezvoltării durabile.

- ❖ **Dezvoltarea convergentă** are în vedere stimularea performanțelor fără a crea decalaje de dezvoltare la nivelul localității. În plus, se vizează reducerea diferențelor deja existente între comunități pe plan social, economic, cultural și al accesului la servicii și infrastructură publică, caracteristice diferitelor zone și cartiere;
- ❖ **Intercorelarea** presupune ca obiectivele strategiei să ia în calcul obiectivele planurilor și strategiilor regionale, naționale și europene dar și adaptarea măsurilor de acțiune în

Strategia Integrată de Dezvoltare Urbană a Orașului Mizil pentru perioada 2021-2027

funcție de recomandările politicilor de guvernare ale diferitelor instituții ce acționează la nivel local și județean;

- ❖ **Dezvoltarea durabilă** înseamnă propunerea unui tip de dezvoltare care să asigure un echilibru între aspectele sociale, economice și ecologice și care să ia în calcul aspectele ce țin de restricționarea accesului la resurse al generațiilor viitoare.

Urmărind armonizarea principiilor dezvoltării economice și ținând seama de obiectivele orizontale care transcend diferitele niveluri programatice, prin *Strategia de dezvoltare* se încurajează respectarea **principiului egalității de șanse**. Aceasta este un drept fundamental și o valoare comună a Uniunii Europene. Astfel, principiul egalității de șanse se aplică și ține cont, în mod particular, de diversitatea etnică și religioasă a populației orașului, promovarea capitalului uman făcându-se în mod nediscriminatoriu în orice domeniu economico-social. Valorificarea diversității culturale, etnice și a diferențelor de gen, de vârstă constituie premise pentru dezvoltarea comunității și, totodată, asigură un cadru în care relațiile sociale au la bază valori ca toleranța și egalitatea.

8.2 Viziunea strategică de dezvoltare pentru 2027

Viziunea strategică sintetizează sensul evoluției de dezvoltare a orașului și precizează direcția și transformările necesare pentru ca așteptările să devină realitate. Viziunea privind dezvoltarea orașului reprezintă o stare dorită, proiectată în viitor și care configurează o posibilă și așteptată dezvoltare, raportându-se la resursele necesare pentru a ajunge acolo. Ea presupune o gândire dinamică și capabilă să evalueze pe termen lung șansele de dezvoltare pentru atingerea scopului dorit. Mai mult, aceasta este premisa *planului de acțiune* a pașilor concreți prin care, de la starea de acum se ajunge la cea proiectată.

Deși, de multe ori, între viziune și evoluția ulterioară a acesteia există numeroase abateri, definirea viziunii reprezintă o condiție pentru dezvoltarea oricărei comunități.

Construcția viziunii de dezvoltare trebuie să ia în considerare faptul că cetățenii, instituțiile, organizațiile, mediul de afaceri chiar, trebuie să își găsească interesul și așteptările în propunerea de dezvoltare strategică.

Astfel, viziunea de dezvoltare durabilă a orașului este concentrată pe *dezvoltarea economică*, ca rezultat al susținerii mediului de afaceri existent din agricultură și industrie și dezvoltarea unui sector al IMM-urilor locale puternic și dinamic, dar și pe folosirea oportunităților pe care orașul le are, dezvoltând sectorul serviciilor și valorificând potențialul cultural și turistic, devenind o destinație atractivă pentru cei care muncesc și trăiesc aici.

Dezvoltarea economică este văzută ca fiind strâns legată de calitatea capitalului uman, ca principală condiție a performanței economice. Educația, calitatea învățământului, legătura cu piața locurilor de muncă, sunt de asemenea văzute ca factori care influențează direct capitalul uman.

Un alt aspect important avut în vedere îl reprezintă *calitatea locuirii*. Asigurarea unor condiții decente de locuit și a unui mediu de viață ofertant, care să răspundă pretențiilor ridicate ale cetățeanului modern, trebuie să reprezinte o prioritate a viziunii de dezvoltare. Atingerea acestor

Strategia Integrată de Dezvoltare Urbană a Orașului Mizil pentru perioada 2021-2027

obiective strategice asociază în mod obligatoriu interesul pentru dezvoltarea unei administrații publice prompte și eficiente.

Viziunea de dezvoltare a orașului Mizil pe care această strategie o sprijină este următoarea:

Figura 29: Viziunea de dezvoltare urbană a orașului Mizil pentru perioada 2021-2027



Sursa: prelucrarea consultantului

8.3 Direcții și obiective de dezvoltare strategică

Pentru transformarea în realitate a viziunii amintite sunt urmărite două „**direcții de dezvoltare**” și două „**obiective de dezvoltare comune**”. Pentru implementarea acestora au fost identificate pentru fiecare o serie de obiective strategice, care grupează la rândul lor acțiuni concrete ce vor contribui în mod direct la atingerea viziunii de dezvoltare a orașului. Obiectivele de dezvoltare comune au rolul de contribui la atingerea scopurilor specifice și, de asemenea, au calitatea de a susține complementar direcțiile de dezvoltare propuse.

Astfel, pentru dezvoltarea orașului sunt urmărite direcțiile de dezvoltare: „**dezvoltarea mediului de afaceri**” și „**creșterea calității vieții**”, cărora le sunt asociate obiectivele de dezvoltare comune: „**modernizarea administrației locale și susținerea unei dezvoltări durabile și sustenabile a teritoriului**” precum și „**dezvoltarea sistemului educativ**”. Acestea din urmă presupun organizarea unor demersuri strategice care sunt gestionate separat și cu prioritate. Implementarea lor are efecte imediate la nivelul direcțiilor de dezvoltare și va produce în același timp efecte multiplicative care trebuie să devină suport și să amplifice procesul de dezvoltare al orașului.

Figura 30: Concept de dezvoltare strategică. Direcții de dezvoltare și inițiative strategice



Sursa: prelucrarea consultantului

Strategia Integrată de Dezvoltare Urbană a Orașului Mizil pentru perioada 2021-2027

Direcția de dezvoltare 1: Dezvoltarea mediului de afaceri:

Economia orașului Mizil este un domeniu în plină expansiune ce trebuie fructificat și susținut astfel încât orașul să se afirme în topul orașelor de mici dimensiuni din România. Astfel, prin intermediul părților interesate (locuitori, administrația publică locală, factori externi, etc.) și prin progresul economic se poate adăuga identitate și bunăstare orașului.

Dezvoltarea economică, văzută ca o creștere a capacității de a furniza bunuri și servicii, are ca principale puncte de plecare *factorii materiali* (infrastructura rutiera, utilități, spații de desfășurare a activităților, etc), *factorii financiari* la care se adaugă cu necesitate *factorul uman*. Acești factori, prin îmbinarea tehnologiei avansate, a adaptărilor instituționale și ideologice pot oferi creșterea dimensiunilor economiei orașului, dimensiuni exprimate în media venitului pe cap de locuitor și cifra de afaceri în decursul unei perioade de timp.

Dezvoltarea economică propriu-zisă este un proces de transformare complex care ia în considerare sistemul economic în ansamblul și în dinamica sa, prezentând o evoluție ascendentă pozitivă a economiei locale.

Având în vedere poziția strategică a orașului, disponibilitatea spațială precum și forța de muncă de care dispune localitatea s-au conturat o serie de obiective strategice care să susțină și să atingă treptat țintele de dezvoltare fixate:

- ❖ *OS. 1 Dezvoltarea mediului de afaceri existent* – presupune proiecte ce vizează agenții economici deja existenți în mediul de afaceri local. Obiectivul presupune găsirea unor soluții cât mai bune pentru sprijinirea accesului la rutele de transport, a accesului al forței de muncă mai facile la locurile de muncă, crearea oportunităților de valorificare a produselor și serviciilor, inițierea unor parteneriate/platforme comune, ș.a. care să includă modalități de promovare, recrutare și angajare a forței de muncă din comunitate și din afara ei cu soluții pentru calificarea în domeniile utilizate de întreprinderile locale.
- ❖ *OS. 2 Impulsionarea organizării de noi activități economice* – orașul prin amplasarea între cele două județe precum și prin deschiderea la drumuri naționale, cale ferată poate face posibilă atragerea de noi investitori și chiar identificarea de noi ramuri economice care ar putea pune în valoare/valorificare resurse insuficient exploatate până acum. Interesul trebuie să fie centrat pe acele activități care să realizeze interconectivitatea diferitelor sectoare deja existente, realizându-se consolidarea și completarea economică a orașului. Dezvoltarea spiritului antreprenorial rămâne o soluție pentru crearea unui sector IMM local puternic și flexibil, care să contribuie la veniturile locale.
- ❖ *OS. 3 Dezvoltarea și modernizarea agriculturii* – poate determina o creștere semnificativă a cifrei de afaceri a orașului, având în vedere proporționalitatea fondului funciar (74,41% teren agricol). Activitatea agricolă poate fi în continuare un important contribuitor la creșterea economică, prin comercializarea produselor rezultate, care pot fi vândute în economia locală, regională, națională și de ce nu chiar internațională, dar pot fi și valorificate superior pe plan local, în produse alimentare. Agricultură trebuie să adopte instrumente inovatoare de planificare, inclusiv modernizarea agriculturii urbane existente către o producție durabilă din punct de vedere economic și ecologic. Și, cel puțin la fel de

Strategia Integrată de Dezvoltare Urbană a Orașului Mizil pentru perioada 2021-2027

important, trebuie urmărită dezvoltarea pe lanțul de procesare, a industriei secundare de prelucrare a produselor agricole și zootehnice, adăugând valoare adăugată acestora.

- ❖ *OS. 4 Dezvoltarea turismului și al serviciilor conexe* – acest obiectiv propus se referă la revigorarea și dezvoltarea turismului în zonă. Pe teritoriul orașului se află situri arheologice, monumente, biserici precum și alte resurse a căror exploatare turistică limitată a condus de-a lungul timpului la o degradare continuă. De asemenea, orașul prezintă oportunități din punctul de vedere al elementelor naturale de atracție (de exemplu, Băile Boboci). Acestea pot fi dezvoltate ca puncte de atracție turistică, dar poate fi exploatată și calitatea curativă a apelor sulfuroase, utilizate în multiple tratamente și revigorată astfel stațiunea care a fost prima de acest gen din Țara Românească. Interesul pentru turism este legat în special de potențialul economic pe care activitățile adiacente industriei HORECA se pot dezvolta concomitent cu dezvoltarea turistică.

Direcția de dezvoltare 2 : Creșterea calității vieții

Numărul de locuitori de la nivelul orașului înregistrează un ușor trend descendent. Această situație are mai multe cauze, pe lângă cele economice numărându-se și cele legate de evoluția calității locuirii. Pentru a veni în întâmpinarea dorințelor cetățenilor orașului este necesară inițierea unor măsuri care să rezolve problemele ce afectează calitatea locuirii. Acestea trebuie să aibă în vedere pe cele referitoare la serviciile de apă-canal, pe cele referitoare la infrastructura rutieră, precum și pe cele referitoare la serviciile publice. Obiectivele strategice subsumate acestei direcții de dezvoltare sunt:

- ❖ *OS. 1 Dezvoltarea și modernizarea infrastructurii locale* – În cadrul obiectivului sunt cuprinse măsuri de reabilitare și extindere a structurilor existente a rețelei de apă, de canalizare, și de gaze naturale.
- ❖ *OS. 2 Dezvoltarea infrastructurii de transport* – obiectivul are în prim plan reabilitarea și modernizarea infrastructurii rutiere, reabilitarea și modernizarea drumurilor și trotuarelor, creșterea gradului de acces la spațiile de interes mare (școli, spital, piețe, spații comerciale, etc.).
- ❖ *OS. 3 Regenerare urbană și protecție a mediului* – măsurile de revitalizare a orașului sunt necesare pentru un plus de valoare adus aspectului urban. Printre proiectele de amploare ale obiectivului se numără reamenajarea spațiilor publice, a spațiilor verzi, a mobilierului urban precum și modernizarea iluminatului public. Măsurile privind siguranța cetățenilor și bunurilor comunității sunt aspecte importante, subliniate și de opiniile cetățenilor privind așteptările de la autoritățile locale. Salubritatea orașului, modul de colectare și gestionare a deșeurilor este o problemă intens reclamată care presupune luarea unor măsuri rapide. În cadrul obiectivului sunt vizate inclusiv proiecte integrate de dezvoltare cum ar fi cele aferente Zonei 1 (zona centrală pe axul Politie - Aleea Teilor) și Zonei 2 (zona Stadion (Parc stadion, sala de sport, Școala generală Sf. Maria, stadion)) ce vor include lucrări de amenajare, modernizarea și reabilitarea: blocuri, zona pietonală, piață, locuri parcare, zona agrement - parcuri, scuaruri, locuri de joacă pentru copii, valorificare clădire.

Strategia Integrată de Dezvoltare Urbană a Oraşului Mizil pentru perioada 2021-2027

- ❖ *OS. 4 Modernizarea serviciilor de sănătate* – Interesul pentru sănătatea comunităţii în ansamblu şi a fiecăruia dintre cetăţenii săi, este mai mult decât capacitatea de a interveni în situaţiile de urgenţă sau în caz de nevoie, este interesul pentru prevenirea şi limitarea îmbolnăvirilor şi riscurilor de accidente. Sunt avute în vedere intervenţiile pentru modernizarea infrastructurii medicale, dotarea cu echipamente noi şi facilitarea accesului cadrelor medicale la calificare şi specializare profesională înaltă.
- ❖ *OS. 5 Dezvoltarea serviciilor de asistenţă şi suport pentru persoanele vulnerabile* – construirea unui sistem puternic de asistenţă socială trebuie pe de o parte să contribuie la confortul, securitatea şi independenţa persoanelor dezavantajate, a celor care necesită supraveghere ori îngrijire, dar şi să permită celorlalţi membrii ai familiei să poată să aloce un timp pentru lucru. Sunt necesare o serie de servicii noi mai ales pentru copii şi persoane vârstnice cât şi o serie de activităţi în sprijinul categoriilor vulnerabile.
- ❖ *OS. 6 Dezvoltarea infrastructurii culturale şi de petrecere a timpului liber* – presupune reabilitarea obiectivelor culturale ale oraşului şi promovarea unei agende de evenimente locală. Dezvoltarea culturală se bazează pe valorificarea patrimoniului oraşului, crearea de evenimente şi oportunităţi pentru activităţi de timp liber şi inclusiv stimularea dezvoltării activităţi generatoare de venituri. Acest proces permite locuitorilor să recunoască pe deplin necesitatea de a proteja patrimoniul cultural al oraşului ce va fi perceput ca o sursă de venit şi o parte integrantă a imaginii oraşului. Prin intermediul obiectivului se urmăreşte creşterea atractivităţii oraşului pentru tineri, creşterea nivelului de sănătate al populaţiei prin încurajarea unui stil de viaţă sănătos şi creşterea duratei de şedere în oraş pentru turişti prin crearea de infrastructuri destinate petrecerii timpului liber atractive inclusiv pentru aceştia.

Celor două direcţii de dezvoltare le sunt asociate două **obiective de dezvoltare comună**, care, fără să fie la nivelul unei direcţii de dezvoltare ca nivel de generalitate, au însă o importanţă majoră datorită faptului că de intervenţia şi de suportul instituţiilor publice locale depinde evoluţia progresivă şi sustenabilă a celor două direcţii de dezvoltare, iar în contextul propunerii de dezvoltare strategică, sistemul local educaţional este strâns legat de creşterea economică şi de faptul că educaţia este văzută ca un facilitator pentru dezvoltarea unor activităţi economice adiacente ca urmare a adresabilităţii zonale prin oferirea unor servicii educaţionale de calitate, eficient legate de piaţa muncii.

Obiectivele de dezvoltare comună sunt asociate în egală măsură celor două direcţii de dezvoltare, astfel încât, propunerile din cadrul acestora vor urmări cu prioritate, prin propriile ţinte, să contribuie la dezvoltarea economiei locale şi la creşterea calităţii locuirii.

ODC 1. Obiectiv de dezvoltare comună 1 - Modernizarea administraţiei locale si susţinerea unei dezvoltări durabile şi sustenabile a teritoriului - Acest obiectiv are legătură directă cu succesul îndeplinirii celorlalte obiective propuse. Printre acestea se numără, de exemplu, cele care vizează revigorarea mediului de afaceri sau cele care se referă la asigurarea unei vieţi mai bune cetăţenilor oraşului. Modernizarea administraţiei vizează sistemul de organizare, procedurile existente, dar şi mijloacele instituţionale care reprezintă modalităţi prin care administraţia publică îşi îndeplineşte atribuţiile legale în relaţia cu cetăţenii, dar şi cu mediul

Strategia Integrată de Dezvoltare Urbană a Orașului Mizil pentru perioada 2021-2027

de afaceri sau alte instituții publice de la nivel local, județean sau național. **Obiectivul de dezvoltare comună** a fost asociat în egală măsură celor două direcții de dezvoltare, având în vedere faptul că de intervenția și de suportul instituțiilor publice locale și al autorităților publice locale depinde evoluția progresivă și sustenabilă a direcțiilor de dezvoltare. Acest obiectiv de dezvoltare în comun vizează și creșterea capacității instituționale a orașului, prin dezvoltarea aparatului propriu și prin sprijinul pentru creșterea competențelor administrațiilor publice locale. Acest obiectiv comun are asociate 5 obiective strategice, astfel:

- ❖ *OS. 1 Modernizarea, reabilitarea și dotarea cu echipamente performante a infrastructurii educative* - Sunt avute în vedere măsurile de modernizare a spațiilor de lucru și echipare cu echipamente moderne pentru digitalizarea documentelor și serviciilor oferite, pentru gestiunea ușoară și rapidă a activităților curente și un răspuns prompt la solicitările locuitorilor și agenților economici.
- ❖ *OS. 2 Creșterea competențelor resurselor umane* - Măsuri pentru creșterea competențelor resurselor umane interne privind dezvoltarea capacității de planificare și implementare eficientă a proiectelor, dobândirea de noi competențe privind capacitatea de analiză, competențe digitale, întărirea capacității de planificare și de punere în practică a planurilor, măsurilor, proiectelor de dezvoltare, parteneriatelor, etc.
- ❖ *OS. 3 Dezvoltarea parteneriatului cu cetățenii și mediul de afaceri* – beneficiile reciproce dintre mediul de afaceri și societate văzută ca un întreg, pot veni în sprijinul cetățenilor, angajaților sau angajatorilor contribuind astfel la susținerea și, mai ales, la accentuarea economiei locale, precum și la consolidarea încrederii mediului de afaceri. Crearea unui parteneriat solid bazat pe dialog, poate conduce la adoptarea de politici eficiente, al căror răspuns să aibă corespondent în realitățile traversate de cetățeni și mediul de afaceri. Sunt avute în vedere și măsurile pentru facilitarea și antrenarea membrilor comunității și a structurilor locale (asociative, economice) a liderilor din comunitate, care prin dialogul activ și consultare, să conducă la responsabilizarea și participarea acestora la proiectele de dezvoltare inițiate.
- ❖ *OS. 4 Măsuri de protecție a mediului și promovare a dezvoltării durabile* - Sprijinirea soluțiilor administrative și economice, care țin cont de protejarea mediului, dezvoltarea durabilă și sustenabilă și încurajarea punerii în practică a acestora. Implicarea instituțiilor, a mediului de afaceri, asociațiilor, organizațiilor, mass-media, în găsirea și promovarea soluțiilor de diminuarea poluării, eficiență energetică, exploatare rațională a resurselor.
- ❖ *OS. 5 Măsuri de creștere a eficienței energetice* – sunt avute în vedere măsurile pentru reabilitarea termică a clădirilor publice și dezvoltarea proiectelor de reducere a consumului de energie și a utilizării surselor de energie regenerabilă, inclusiv prin susținerea investițiilor de realizare a parcurilor fotovoltaice, în ferme fotovoltaice sau ferme eoliene. Tot în cadrul măsurii sunt susținute programele și campaniile pentru populație despre importanța măsurilor de protejare a mediului și a economisirii resurselor de mediu. Sprijinirea programelor de evaluare a calității mediului și a celor de stimulare a unui comportament prietenos cu mediul.

Strategia Integrată de Dezvoltare Urbană a Orașului Mizil pentru perioada 2021-2027

ODC2. Obiectiv de dezvoltare comună 2: Dezvoltarea sistemului educativ

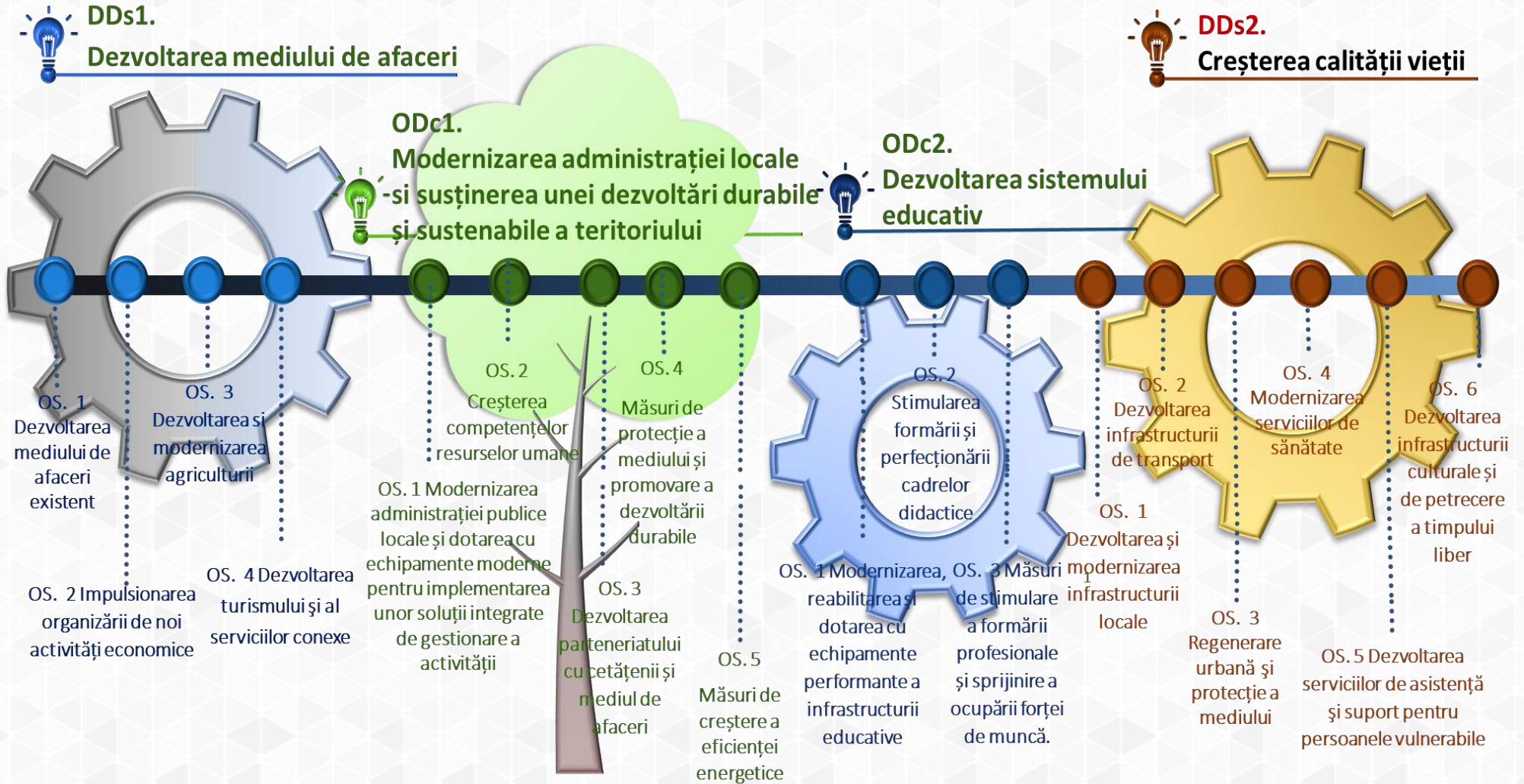
Susținerea infrastructurii educaționale, contribuie atât la diminuarea discriminării privind accesul pe piața muncii, cât și la creșterea nivelului de educație, conducând astfel la asigurarea egalității de șanse și la atingerea progresului economic prin valorificarea de capital uman specializat. Acest obiectiv de dezvoltare este legat în mare măsură de dezvoltarea economică locală, prin crearea unor parteneriate strânse între administrația publică, școală și mediul de afaceri și prin promovarea unei oferte educative atractive pentru toți cei interesați de învățământul tehnic din zonă. Pentru a crește calitatea infrastructurii clădirilor și echipamentelor, a competențelor corpului didactic și a oferirea unor calificări direct legate de oferta unor locuri de muncă sunt necesare realizarea următoarelor obiective:

- ❖ *OS. 1 Modernizarea, reabilitarea și dotarea cu echipamente performante a infrastructurii educative* – are în vedere proiecte de dezvoltarea și modernizarea infrastructurii fizice de educație, modalitățile de stimulare a formării și a perfecționării cadrelor didactice, programe de stimulare a performanțelor (bursele de merit) dotării și echipării unităților educative din cadrul orașului Mizil.
- ❖ *OS. 2 Stimularea formării și perfecționării cadrelor didactice;*
- ❖ *OS. 3 Măsuri de stimulare a formării profesionale a elevilor și sprijinire a ocupării forței de muncă* – cuprinde printre altele: programe și campanii în școli pentru promovarea învățării și a programelor de stimulare a performanțelor (bursele de merit), programele de promovare a oportunităților de calificare și angajare la nivel local; dezvoltarea de programe de instruire și reconversie profesională; programele de instruire/specializare pentru integrarea persoanelor din categorii defavorizate pe piața forței de muncă; măsuri de stimulare a angajării în sistemul de învățământ. Dezvoltarea unui mediu modern și durabil care să susțină un oraș la standarde înalte presupune să permită economiei și educației să aibă acces la finanțare.

Schema grafică a direcțiilor de dezvoltare, obiectivelor comune de dezvoltare și a obiectivelor strategice subsumate este următoarea:

Strategia Integrată de Dezvoltare Urbană a orașului Mizil pentru perioada 2021-2027

Figura 31: – Structura conceptului de dezvoltare



Sursa: prelucrarea consultantului

Strategia Integrată de Dezvoltare Urbană a Orașului Mizil pentru perioada 2021-2027

9. Plan de acțiuni și lista de intervenții

9.1 Lista de intervenții - Portofoliul de proiecte

Fixarea priorităților în planificarea alocării resurselor și a organizării măsurilor va ține cont de direcțiile de dezvoltare strategică și obiectivele strategice stabilite în această strategie. Pentru prioritizarea proiectelor și integrarea în tabloul general al planului de acțiuni, obiectivele strategice vor fi operaționalizate în liste de proiecte specifice:

Nr. crt	Direcții dezvoltare de	Obiectiv strategic	Nr proiect	Proiect / din care, prioritar	Indicator de realizare	Sursa de finanțare	Buget estimativ (EUR)	Tip proiect
1	DD. 1. Dezvoltarea mediului de afaceri	1. Dezvoltarea mediului de afaceri existent	1.1.1	Inventarierea în scopul valorificării a terenurilor și suprafețelor neutilizate (centre logistice, spații de agrement, centre)	Nr. acțiuni / an	Buget local, PNRR P4	500	Suport
2	DD. 1. Dezvoltarea mediului de afaceri	1. Dezvoltarea mediului de afaceri existent	1.1.2	Suținerea participării la târguri naționale și internaționale	Nr. participări	rar, Buget local	30.000	Suport
3	DD. 1. Dezvoltarea mediului de afaceri	1. Dezvoltarea mediului de afaceri existent	1.1.3	Promovare oportunități de realizare a investițiilor / Utilizarea și crearea de instrumente de comunicare adecvate (pagina web, materiale de promovare etc.)	Număr de instrumente	Buget local	30.000	Suport
4	DD. 1. Dezvoltarea mediului de afaceri	1. Dezvoltarea mediului de afaceri existent	1.1.4	Amenajarea pietelor de valorificare a produselor agro-alimentare	Nr. spații modernizate	PNRR P4	200.000	
5	DD. 1. Dezvoltarea mediului de afaceri	2. Impulsionarea organizării de noi activități economice	1.2.1	Măsuri de Diversificarea economiei prin atragerea de noi investitori	Număr de firme în funcțiune nou înființate	POR AP1	150.000	Strategic
6	DD. 1. Dezvoltarea mediului de afaceri	2. Impulsionarea organizării de noi	1.2.2	Implementarea de măsuri de sprijin pentru atragerea investitorilor (ex. facilități fiscale,	Nr. măsuri sprijin	POR AP1	65.000	Strategic

Strategia Integrată de Dezvoltare Urbană a Orașului Mizil pentru perioada 2021-2027

Nr. crt	Direcții de dezvoltare	de	Obiectiv strategic	Nr proiect	Proiect / din care, prioritar	Indicator de realizare	Sursa de finanțare	Buget estimativ (EUR)	Tip proiect
			activități economice		concesionare terenuri, stimulente financiare)				
7	DD. 1. Dezvoltarea mediului de afaceri		2. Impulsionarea organizării de noi activități economice	1.2.3	Crearea unui incubator de afaceri pentru noii întreprinzători care își deschid o afacere în oraș	Nr. structuri sprijin afaceri	POTJ P1	600.000	Strategic
8	DD. 1. Dezvoltarea mediului de afaceri		3. Dezvoltarea și modernizarea agriculturii	1.3.1	Măsuri de promovare a agriculturii ecologice	Nr. măsuri sprijin	PNRR P4	45.000	Strategic
9	DD. 1. Dezvoltarea mediului de afaceri		3. Dezvoltarea și modernizarea agriculturii	1.3.2	Promovarea produselor locale în economia locală, regională și internațională	Nr. campanii / an	Buget local	200.000	Strategic
10	DD. 1. Dezvoltarea mediului de afaceri		3. Dezvoltarea și modernizarea agriculturii	1.3.3	Derularea de campanii de informare cu privire la oportunitățile de finanțare pentru sector agro-alimentar	Număr campanii	PNRR P4	100.000	Suport
11	DD. 1. Dezvoltarea mediului de afaceri		4. Dezvoltarea turismului și al serviciilor conexe	1.4.1	Proiecte de promovare a siturilor istorice și a zonelor de interes;	nr. situri istorice și zone de interes promovate (audiență estimată)	PNRR P1, PODD AP3, POR AP 3	100.000	Strategic
12	DD. 1. Dezvoltarea mediului de afaceri		4. Dezvoltarea turismului și al serviciilor conexe	1.4.2	Dezvoltarea și amenajarea zonei turistice Băile Boboci ca loc de tratament și stațiune balneară	1 zona dezvoltata	Fondul European de Dezvoltare Regionala Programul Operational Regional Bugetul local Investitori privati. PNRR P4	3.250.000	Strategic
13	DD. 2. Cresterea calității vieții		1. Dezvoltarea și modernizarea infrastructurii locale	2.1.1	Modernizarea sistemului de alimentare cu apă	Număr branșamente	Fondul de Coeziune; Buget national; Fondul pentru Mediu; Buget local; Programul National de Dezvoltare a Infrastructurii. PODD	4.200.000	Strategic

Strategia Integrată de Dezvoltare Urbană a Orașului Mizil pentru perioada 2021-2027

Nr. crt	Direcții de dezvoltare	de	Obiectiv strategic	Nr proiect	Proiect / din care, prioritar	Indicator de realizare	Sursa de finanțare	Buget estimativ (EUR)	Tip proiect
14	DD. 2.Cresterea calității vieții		1. Dezvoltarea și modernizarea infrastructurii locale	2.1.2	Proiecte de modernizare/extindere a rețelei de gaze naturale	Număr branșamente	- P2, PNRR - PI.1,CNI PODD - P1	100.000	Strategic
15	DD. 2.Cresterea calității vieții		1. Dezvoltarea și modernizarea infrastructurii locale	2.1.3	Promovarea, informare și încurajare a colectării selective	Număr de programe de încurajare a colectării selective (nr. de persoane participante, cantitate de deșuri colectată selectiv din cantitate totală)	PODD - P2, POTJ - P3, Buget local	100.000	Suport
16	DD. 2.Cresterea calității vieții		2. Dezvoltarea infrastructurii de transport	2.2.1	Proiecte de îmbunătățire a infrastructurii rutiere	Lungimea totală drumurilor modernizate/realizate (km)	Buget local, PNRR-P1, PNS 2021 - 2027, PNDL, CNI, POR	150.000	Strategic
17	DD. 2.Cresterea calității vieții		2. Dezvoltarea infrastructurii de transport	2.2.2	Crearea și modernizarea zonelor de parcare	Număr parcări	Fondul European pentru Dezvoltare Regionala Bugetul local; POR-P4, POT-P2	600.000	Strategic
18	DD. 2.Cresterea calității vieții		2. Dezvoltarea infrastructurii de transport	2.2.3	Creșterea siguranței în trafic prin construirea a două pasarele la trecerile de pietoni din orașul Mizil;	2 pasarele	Programul National de Dezvoltare a Infrastructurii; Bugetul local; Bugetul JUDEȚean; Fondul European pentru Dezvoltare Regionala;	6.000.000	Strategic

Strategia Integrată de Dezvoltare Urbană a Orașului Mizil pentru perioada 2021-2027

Nr. crt	Direcții de dezvoltare	de	Obiectiv strategic	Nr proiect	Proiect / din care, prioritar	Indicator de realizare	Sursa de finanțare	Buget estimativ (EUR)	Tip proiect
19	DD. 2.Cresterea calității vieții		2. Dezvoltarea infrastructurii de transport	2.2.4	Construirea unui drum ocolitor pentru eliminarea traficului greu din interiorul orașului	1 drum	Buget local, PNRR, PNS 2021 - 2027, PNDL, CNI, POR	650.000	Strategic
20	DD. 2.Cresterea calității vieții		3. Regenerare urbană și protecție mediului	2.3.1	Crearea și amenajarea locurilor de joacă	nr. Spații de joacă	PNRR P4	75.000	Suport
21	DD. 2.Cresterea calității vieții		3. Regenerare urbană și protecție mediului	2.3.2	Proiecte de modernizare/înlocuire a mobilierului urban	Număr proiecte	Buget local, POR	300.000	Strategic
22	DD. 2.Cresterea calității vieții		3. Regenerare urbană și protecție mediului	2.3.3	Reamenajarea parcurilor	Număr parcuri	Programul Operațional Regional 2014-2020 AP 4, Prioritatea de Investiții 4.3., PNRR P4	250.000	Strategic
23	DD. 2.Cresterea calității vieții		3. Regenerare urbană și protecție mediului	2.3.4	Crearea de perdele forestiere	mp perdele forestiere	POR 4.1	500.000	Suport
24	DD. 2.Cresterea calității vieții		3. Regenerare urbană și protecție mediului	2.3.5	Instalarea și realizarea de stații de încărcare auto rapidă	Minim 5 stații	AFM	300.000	Strategic
25	DD. 2.Cresterea calității vieții		3. Regenerare urbană și protecție mediului	2.3.6	Contribuție la crearea, extinderea și menținerea spațiilor verzi în mediul urban	Suprafața spații verzi urbane (mp)	PNRR P4	250.000	Strategic
26	DD. 2.Cresterea calității vieții		3. Regenerare urbană și protecție mediului	2.3.7	Derularea unor programe de conștientizare a populației cu privire la măsurile de protecție a mediului și promovarea economiei circulare	Număr programe de informare	PNRR P1, PODD AP3, POR AP 3	100.000	Suport
27	DD. 2.Cresterea calității vieții		3. Regenerare urbană și	2.3.8	Proiect integrat de intervenție modernizare Zona 1 (zona centrala pe axul Politie - Aleea Teilor) - blocuri de		POR , Axa 4	1.500.000	Strategic

Strategia Integrată de Dezvoltare Urbană a Orașului Mizil pentru perioada 2021-2027

Nr. crt	Direcții de dezvoltare	de	Obiectiv strategic	Nr proiect	Proiect / din care, prioritar	Indicator de realizare	Sursa de finanțare	Buget estimativ (EUR)	Tip proiect
			protecție mediului	a	reabilitate, zona pietonala, piata, locuri parcare, zona agrement - parcuri, scuaruri, locuri de joaca pentru copii, valorificare cladire				
28	DD. 2.Cresterea calității vieții		3. Regenerare urbană și protecție mediului	2.3.9	Proiect integrat de intervenție modernizare Zona 2 (zona Stadion (Parc stadion, sala de sport, Școala generala Sf. Maria, stadion)) - blocuri de reabilitate, zona pietonala, piata, locuri parcare, zona agrement - parcuri, scuaruri, locuri de joaca pentru copii, valorificare cladire		POR , Axa 4	1.500.000	Strategic
29	DD. 2.Cresterea calității vieții		3. Regenerare urbană și protecție mediului	2.3.10	Mândri că suntem Mizileni - proiect integrat		Buget local	100.000	Strategic
30	DD. 2.Cresterea calității vieții		3. Regenerare urbană și protecție mediului	2.3.11	Amenajare urbanistică a zonelor pietonale		PNRR P4	2.500.000	
31	DD. 2.Cresterea calității vieții		4. Modernizarea serviciilor de sănătate	2.4.1	Programe de stimulare a cadrelor medicale care aleg să profeseze în oraș (ex. acordarea de stimulente financiare, locuințe servciu)	nr. de programe	PNRR P5	250.000	Suport
32	DD. 2.Cresterea calității vieții		4. Modernizarea serviciilor de sănătate	2.4.2	Derularea de campanii pentru adoptarea unui stil de viață sănătos	nr. de campanii	PNRR P5	50.000	Suport
33	DD. 2.Cresterea calității vieții		4. Modernizarea serviciilor de sănătate	2.4.3	Modernizarea, reabilitarea si dotarea cu echipamente medicale performante a spitalului orașenesc	1 spital	Fondul European de Dezvoltare Regionala Buget Local Ministerul Sanatatii Credite de la institutii financiare; POS P3	1.000.000	Strategic

Strategia Integrată de Dezvoltare Urbană a Orașului Mizil pentru perioada 2021-2027

Nr. crt	Direcții de dezvoltare	de	Obiectiv strategic	Nr proiect	Proiect / din care, prioritar	Indicator de realizare	Sursa de finanțare	Buget estimativ (EUR)	Tip proiect
34	DD.	2.Cresterea	4. Modernizarea serviciilor de sănătate	2.4.4	Crearea de noi secții și specializări medicale	Număr secții noi	POS P1, PNRR P5, POS P4	500.000	Strategic
35	DD.	2.Cresterea	4. Modernizarea serviciilor de sănătate	2.4.5	Construire bloc locuințe pentru specialiști/medici / ANL	Nr. locuințe	Buget local, POIDS AP 7, PNRR P4	3.000.000	
36	DD.	2.Cresterea	4. Modernizarea serviciilor de sănătate	2.4.6	Măsuri de creștere a numărului de specialiști în domeniul sănătății (ex. acordare de burse, prime de instalare etc)	Nr. măsuri	PNRR P5	500.000	
37	DD.	2.Cresterea	5. Dezvoltarea serviciilor de asistență și suport pentru persoanele vulnerabile	2.5.1	Înființare centre de zi pentru persoanele vârstnice	Nr. servicii sociale create	PNRR P3, Buget local, POIDS AP 7	1.500.000	Suport
38	DD.	2.Cresterea	5. Dezvoltarea serviciilor de asistență și suport pentru persoanele vulnerabile	2.5.2	Servicii de îngrijire la domiciliu pentru persoane vârstnice, persoane cu dizabilități, persoane aflate în situație de dependență	Nr. servicii sociale create	Buget local, POIDS P5, POIDS P6, PNS 2021 - 2027	350.000	Strategic
39	DD.	2.Cresterea	5. Dezvoltarea serviciilor de asistență și suport pentru persoanele vulnerabile	2.5.3	Centre de zi pentru copii: copii în familie, copii separați sau în risc de separare de părinți	Nr. servicii sociale create	PNRR P3, Buget local, POIDS AP 7	1.500.000	Strategic
40	DD.	2.Cresterea	5. Dezvoltarea serviciilor de asistență și suport pentru persoanele vulnerabile	2.5.4	Centre de zi pentru familie și copil	Nr. servicii sociale create	PNRR P3, Buget local, POIDS AP 7	1.500.000	Strategic
41	DD.	2.Cresterea	5. Dezvoltarea serviciilor de asistență și	2.5.5	Servicii de asistență comunitară	Nr. servicii sociale create	Buget local, POIDS P5, POIDS P6, PNS 2021 - 2027	350.000	Strategic

Strategia Integrată de Dezvoltare Urbană a Orașului Mizil pentru perioada 2021-2027

Nr. crt	Direcții de dezvoltare	de	Obiectiv strategic	Nr proiect	Proiect / din care, prioritar	Indicator de realizare	Sursa de finanțare	Buget estimativ (EUR)	Tip proiect
			suport pentru persoanele vulnerabile						
42	DD. 2.Cresterea calității vieții		5. Dezvoltarea serviciilor de asistență și suport pentru persoanele vulnerabile	2.5.6	Centre de preparare și distribuire a hranei pentru persoane în risc de sărăcie	Nr. servicii sociale create	POEO P9	500.000	Strategic
43	DD. 2.Cresterea calității vieții		6. Dezvoltarea infrastructurii culturale și de petrece a timpului liber	2.6.1	Organizarea periodică de manifestări și evenimente culturale	Număr de evenimente	Buget local, PNS 2021 - 2027, PAP, POR AP5	100.000	Strategic
44	DD. 2.Cresterea calității vieții		6. Dezvoltarea infrastructurii culturale și de petrece a timpului liber	2.6.2	Parteneriate de impact cultural între administrația locală și organizațiile culturale	Număr parteneriate	Buget local, PNS 2021-2027	200.000	Suport
45	DD. 2.Cresterea calității vieții		6. Dezvoltarea infrastructurii culturale și de petrece a timpului liber	2.6.3	Sprrijinirea evenimentelor tradiționale reprezentative pentru oraș	Număr evenimente sprijinite	Bugetul local Asociații de producatori și comercianți	100.000	Suport
46	DD. 2.Cresterea calității vieții		6. Dezvoltarea infrastructurii culturale și de petrece a timpului liber	2.6.4	Organizarea de piese de teatru în incinta Casei de Cultură;	Număr piese de teatru	Buget local, PNS 2021 - 2027, PAP, POR AP5	100.000	Suport
47	DD. 2.Cresterea calității vieții		6. Dezvoltarea infrastructurii culturale și de petrece a timpului liber	2.6.5	Organizarea de cursuri în diverse domenii: muzică, dans, artă grafică, artă decorativă;	Număr Cursuri	Buget local, PNS 2021 - 2027, PAP, POR AP5	100.000	Suport

Strategia Integrată de Dezvoltare Urbană a Orașului Mizil pentru perioada 2021-2027

Nr. crt	Direcții de dezvoltare	Obiectiv strategic	Nr proiect	Proiect / din care, prioritar	Indicator de realizare	Sursa de finanțare	Buget estimativ (EUR)	Tip proiect
48	1. Obiectiv de dezvoltare comună - Modernizarea administrației locale și susținerea unei dezvoltări durabile și sustenabile a teritoriului	1. Modernizarea administrației publice locale și dotarea cu echipamente moderne pentru implementarea unor soluții integrate de gestionare a activității	1.1.1	Hartă online interactivă economică, socială și culturală a orașului	1 harta online	POR AP 6, Buget local, PNS 2021 - 2027, PAP, POR AP5	500.000	Strategic
49	1. Obiectiv de dezvoltare comună - Modernizarea administrației locale și susținerea unei dezvoltări durabile și sustenabile a teritoriului	1. Modernizarea administrației publice locale și dotarea cu echipamente moderne pentru implementarea unor soluții integrate de gestionare a activității	1.1.2	Îmbunătățirea gradului de utilizare, accesibilitatea și calitatea datelor portalului https://www.primaria-mizil.ro/	platforma actualizată	POR AP2	10.000	Strategic
50	1. Obiectiv de dezvoltare comună - Modernizarea administrației locale și susținerea unei dezvoltări durabile și sustenabile a teritoriului	1. Modernizarea administrației publice locale și dotarea cu echipamente moderne pentru implementarea unor soluții integrate de gestionare a activității	1.1.3	Modernizare sediu primarie	1 sediu	PNRR P4	2.000.000	
51	1. Obiectiv de dezvoltare comună - Modernizarea	2. Creșterea competențelor	1.2.1	Îmbunătățirea capacității de planificare (cursuri de formare și aprofundare profesională)	Număr cursuri	PNRR P3, POIDS P1, POTJ P4	50.000	Strategic

Strategia Integrată de Dezvoltare Urbană a Orașului Mizil pentru perioada 2021-2027

Nr. crt	Direcții de dezvoltare	Obiectiv strategic	Nr proiect	Proiect / din care, prioritar	Indicator de realizare	Sursa de finanțare	Buget estimativ (EUR)	Tip proiect
	administrației locale și susținerea unei dezvoltări durabile și sustenabile a teritoriului	resurselor umane						
52	1. Obiectiv de dezvoltare comună - Modernizarea administrației locale și susținerea unei dezvoltări durabile și sustenabile a teritoriului	2. Creșterea competențelor resurselor umane	1.2.2	Dezvoltarea de politici de personal și proceduri care să stimuleze performanța profesională în corespondență cu nivelul motivării financiare	Număr politici	Buget local	30.000	Strategic
53	1. Obiectiv de dezvoltare comună - Modernizarea administrației locale și susținerea unei dezvoltări durabile și sustenabile a teritoriului	2. Creșterea competențelor resurselor umane	1.2.3	Participarea funcționarilor angajați în administrația publică la cursuri/instruiri pentru dezvoltarea competențelor digitale	Număr persoane instruite	POR AP2	50.000	Suport
54	1. Obiectiv de dezvoltare comună - Modernizarea administrației locale și susținerea unei dezvoltări durabile și sustenabile a teritoriului	3. Dezvoltarea parteneriatului cu cetățenii și mediul de afaceri	1.3.1	Derularea de programe de promovare a beneficiilor, oportunităților de calificare și angajare la nivel local	Număr programe	POR AP1	35.000	Suport
55	1. Obiectiv de dezvoltare comună - Modernizarea administrației locale și susținerea unei dezvoltări durabile și	3. Dezvoltarea parteneriatului cu cetățenii și mediul de afaceri	1.3.2	Sprrijinirea mediului de afaceri în acțiuni de mobilizare și mobilitate a forței de muncă	Nr. acțiuni implementare	POR AP1	20.000	Suport

Strategia Integrată de Dezvoltare Urbană a Orașului Mizil pentru perioada 2021-2027

Nr. crt	Direcții de dezvoltare	de	Obiectiv strategic	Nr proiect	Proiect / din care, prioritar	Indicator de realizare	Sursa de finanțare	Buget estimativ (EUR)	Tip proiect
	sustenabile teritoriului	a							
56	1. Obiectiv de dezvoltare comună - Modernizarea administrației locale și susținerea unei dezvoltări durabile și sustenabile teritoriului	a	4. Măsuri de protecție a mediului și promovare dezvoltării durabile	1.4.1	Derularea unor programe de conștientizare a populației cu privire la măsurile de protecție a mediului și promovarea economiei circulare	Număr programe de informare	Buget local	20.000	Suport
57	1. Obiectiv de dezvoltare comună - Modernizarea administrației locale și susținerea unei dezvoltări durabile și sustenabile teritoriului	a	4. Măsuri de protecție a mediului și promovare dezvoltării durabile	1.4.2	Construirea unei platforme comunale de depozitare și gospodărire a gunoiului de grajd în orașul Mizil, județul Prahova	1 platforma	PNRR P1, PODD AP3	500.000	
58	1. Obiectiv de dezvoltare comună - Modernizarea administrației locale și susținerea unei dezvoltări durabile și sustenabile teritoriului	a	4. Măsuri de protecție a mediului și promovare dezvoltării durabile	1.4.3	Realizarea de campanii de promovare pe tematica menținerea sănătății mediului înconjurător	Nr. campanii / an	Buget local	150.000	Suport
59	1. Obiectiv de dezvoltare comună - Modernizarea administrației locale și susținerea unei dezvoltări durabile și sustenabile teritoriului	a	4. Măsuri de protecție a mediului și promovare dezvoltării durabile	1.4.4	Derularea de campanii de informare pentru promovarea utilizării durabile a resurselor de mediu (ex. terenuri)	Nr. campanii / an	Buget local	75.000	Strategic

Strategia Integrată de Dezvoltare Urbană a Orașului Mizil pentru perioada 2021-2027

Nr. crt	Direcții de dezvoltare	Obiectiv strategic	Nr proiect	Proiect / din care, prioritar	Indicator de realizare	Sursa de finanțare	Buget estimativ (EUR)	Tip proiect
60	1. Obiectiv de dezvoltare comună - Modernizarea administrației locale și susținerea unei dezvoltări durabile și sustenabile a teritoriului	5. Măsuri de creștere a eficienței energetice	1.5.1	Eficientizarea energetică a clădirilor publice și private	Număr de clădiri reabilitate energetic	POR 3.1	10.000.000	Strategic
61	1. Obiectiv de dezvoltare comună - Modernizarea administrației locale și susținerea unei dezvoltări durabile și sustenabile a teritoriului	5. Măsuri de creștere a eficienței energetice	1.5.2	Iluminat public inteligent	Număr lampi led și sistem de gestiune	PNRR P4	5.000.000	Strategic
62	1. Obiectiv de dezvoltare comună - Modernizarea administrației locale și susținerea unei dezvoltări durabile și sustenabile a teritoriului	5. Măsuri de creștere a eficienței energetice	1.5.3	Măsuri de educare și informare privind consumul responsabil de energie și privind avantajele utilizării surselor de energie regenerabilă	Număr programe de informare	POTJ P2	35.000	Suport
63	2. Obiectiv de dezvoltare comună - Dezvoltarea sistemului educativ	1. Modernizarea, reabilitarea și dotarea cu echipamente performante a infrastructurii educative	2.1.1	Construire unitate de învățământ cu regim de funcționare tip creșă	1 creșă	Buget local; Program Național de construire creșe, CNI, PNDL, PNS 2021 - 2027	200.000	Strategic
64	2. Obiectiv de dezvoltare comună - Dezvoltarea sistemului educativ	1. Modernizarea, reabilitarea și dotarea cu echipamente performante a	2.1.2	Sprrijin pentru implementarea măsurilor de reducere a abandonului școlar în cadrul liceelor tehnologice	Nr. măsuri sprijin	Programul Operațional Capital Uman-Axa Prioritară 4, Bugetul local, Alte surse	50.000	Strategic

Strategia Integrată de Dezvoltare Urbană a Orașului Mizil pentru perioada 2021-2027

Nr. crt	Direcții de dezvoltare	de	Obiectiv strategic	Nr proiect	Proiect / din care, prioritar	Indicator de realizare	Sursa de finanțare	Buget estimativ (EUR)	Tip proiect
			infrastructurii educative						
65	2. Obiectiv de dezvoltare comună - Dezvoltarea sistemului educativ	de	1. Modernizarea, reabilitarea și dotarea cu echipamente performante a infrastructurii educative	2.1.3	Modernizarea unităților de învățământ inclusiv achiziționarea de echipamente și dotări de ultima generație tehnologică	Număr de unități modernizate	PNRR P2, POCIDIF P7, POR AP 5	500.000	Strategic
66	2. Obiectiv de dezvoltare comună - Dezvoltarea sistemului educativ	de	1. Modernizarea, reabilitarea și dotarea cu echipamente performante a infrastructurii educative	2.1.4	Extinderea și modernizarea sălilor de sport	Număr săli	Buget local, CNI, PNS 2021-2027, PNDL	1.250.000	Strategic
67	2. Obiectiv de dezvoltare comună - Dezvoltarea sistemului educativ	de	1. Modernizarea, reabilitarea și dotarea cu echipamente performante a infrastructurii educative	2.1.5	Îmbunătățirea facilităților școlare și liceale		Fondul European de Dezvoltare Regionala Programul Operational Regional Bugetul local	210.000	Strategic
68	2. Obiectiv de dezvoltare comună - Dezvoltarea sistemului educativ	de	1. Modernizarea, reabilitarea și dotarea cu echipamente performante a infrastructurii educative	2.1.6	Consolidarea oportunităților de dezvoltare profesională și angajare pentru elevii absolvenți ai învățământului liceal		POTJ P4, POEO P1	100.000	Strategic
69	2. Obiectiv de dezvoltare comună - Dezvoltarea sistemului educativ	de	1. Modernizarea, reabilitarea și dotarea cu echipamente performante a	2.1.7	Extinderea numărului de cluburi școlare	Număr cluburi școlare	POEO P1	500.000	Strategic

Strategia Integrată de Dezvoltare Urbană a Orașului Mizil pentru perioada 2021-2027

Nr. crt	Direcții de dezvoltare	de	Obiectiv strategic	Nr proiect	Proiect / din care, prioritar	Indicator de realizare	Sursa de finanțare	Buget estimativ (EUR)	Tip proiect
			infrastructurii educative						
70	2. Obiectiv de dezvoltare comună - Dezvoltarea sistemului educativ		2. Stimularea formării și perfecționării cadrelor didactice	2.2.1	Construire bloc locuințe pentru specialiști (educatori, învățători, profesori) / ANL	Număr Cadre	PNRR P4	250.000	
71	2. Obiectiv de dezvoltare comună - Dezvoltarea sistemului educativ		2. Stimularea formării și perfecționării cadrelor didactice	2.2.2	Sprrijin pentru implementarea de programe de dezvoltare a competențelor didactice	Nr. programe formare	Fondul Social European Buget local, Programul Operational Sectorial Dezvoltarea Resurselor Umane; POEO P2	350.000	Strategic
72	2. Obiectiv de dezvoltare comună - Dezvoltarea sistemului educativ		2. Stimularea formării și perfecționării cadrelor didactice	2.2.3	Derularea de programe și campanii în școli pentru promovarea învățării și a programelor de stimulare a performanțelor (bursele/stimulentele de merit)	Număr campanii si programe	Buget local	150.000	Suport
73	2. Obiectiv de dezvoltare comună - Dezvoltarea sistemului educativ		3. Măsuri de stimulare a formării profesionale și sprijinire a ocupării forței de muncă	2.3.1	Suștinerea învățământului dual în licee	Număr specializări	PNRR P2	1.000.000	Strategic
74	2. Obiectiv de dezvoltare comună - Dezvoltarea sistemului educativ		3. Măsuri de stimulare a formării profesionale și sprijinire a ocupării forței de muncă	2.3.2	Sprrijin pentru integrarea elevilor absolvenți de liceu tehnologic în organizații ce își desfășoară activitatea pe plan local	Nr. măsuri sprijin	POEO P1, POEO P5	100.000	Strategic

Strategia Integrată de Dezvoltare Urbană a Orașului Mizil pentru perioada 2021-2027

Nr. crt	Direcții de dezvoltare	Obiectiv strategic	Nr proiect	Proiect / din care, prioritar	Indicator de realizare	Sursa de finanțare	Buget estimativ (EUR)	Tip proiect
75	2. Obiectiv de dezvoltare comună - Dezvoltarea sistemului educativ	3. Măsuri de stimulare a formării profesionale și sprijinire a ocupării forței de muncă	2.3.3	Dezvoltarea și consolidarea sistemelor de educație pentru adulți (reorientare profesională)	Număr de cursuri și procent de absolvenți)	Fondul Social European Programul Operational Sectorial Dezvoltarea Resurselor Umane Buget local	1.500.000	Strategic
76	2. Obiectiv de dezvoltare comună - Dezvoltarea sistemului educativ	3. Măsuri de stimulare a formării profesionale și sprijinire a ocupării forței de muncă	2.3.4	Mentorat de orientare pentru a servi tinerilor vulnerabili	Număr de tineri	Fondul Social European; Bugetul Local;	80.000	Suport
77	2. Obiectiv de dezvoltare comună - Dezvoltarea sistemului educativ	3. Măsuri de stimulare a formării profesionale și sprijinire a ocupării forței de muncă	2.3.5	Crearea de parteneriate cu asociațiile și fundațiile ce își desfășoară activitatea pe plan local	Număr parteneriate	Buget local, PNS 2021-2027	45.000	Strategic
78	2. Obiectiv de dezvoltare comună - Dezvoltarea sistemului educativ	3. Măsuri de stimulare a formării profesionale și sprijinire a ocupării forței de muncă	2.3.6	Sprijinirea eforturilor pentru crearea de noi locuri de muncă	Număr locuri de munca nou formate	FSE(PO CU) A.P. 1, A.P. 2, A.P. 3	150.000	Suport

9.2 Plan de acțiune pentru implementarea strategiei

Implementarea cu succes a Strategiei de Dezvoltare Durabile presupune implicarea activă a tuturor factorilor interesați de progresul economic și social al orașului Mizil: autoritate publică locală, instituții publice subordonate sau cu activitate la nivel de oraș, organizații, asociații, mediul de afaceri și locuitorii orașului Mizil.

Adoptarea strategiei reprezintă doar primul pas în demersul de continuare a dezvoltării durabile a orașului, implementarea strategiei fiind condiționată de existența unor mecanisme de implementare, monitorizare și evaluare definite clar și transparent.

Astfel, **Planul de acțiuni în vederea implementării strategiei** implică totalitatea pașilor care trebuie parcurși, a termenelor, instrumentelor manageriale și cheltuielilor necesare implementării strategiei:

Acțiune 1: Stabilirea structurii responsabile pentru implementarea strategiei

1.1 Nominalizarea unui **Responsabil** (care poate fi un departament/direcție din cadrul Primăriei, o structură nou creată cu acest scop sau o persoană împuternicită), care să coordoneze procesul de implementare.

1.2 Nominalizarea direcțiilor din cadrul Primăriei, responsabile de implementarea intervențiilor/proiectelor/măsurilor aferente obiectivelor strategice corelate cu activitatea desfășurată.

1.3 Stabilirea unui mecanism agreat de toți cei implicați care să permită monitorizarea și evaluarea progresului intervențiilor propuse. Funcționalizarea acestui mecanism reprezintă procesul care contribuie în mod direct la succesul implementării strategiei de dezvoltare a municipiului. Mecanismul poate fi sub forma unei proceduri care descrie cine, ce, când și cui raportează despre indicatorii atinși în implementarea strategiei și despre posibilele sugestii pentru actualizarea acesteia.

Acțiune 2: Alocarea resurselor pe parcursul implementării strategiei

2.1 Alocarea resurselor umane implicate în derularea efectivă a intervențiilor, cu trasarea clară a responsabilităților pentru implementarea fiecărui proiect/măsură din cele propuse.

2.2 Alocarea resurselor financiare este esențială pentru succesul implementării unei strategii. Astfel, pentru proiectele propuse vor fi identificate periodic surse de finanțare interne sau externe.

Acțiune 3: Monitorizare și raportare - Monitorizarea reprezintă colectarea sistematică de date privind indicatorii specificați, pentru a le oferi actorilor implicați în implementarea strategiei precum și responsabililor pentru implementarea strategiei o indicație despre progresele înregistrate și gradul de atingere a obiectivelor cuprinse în strategia de dezvoltare durabilă. Pentru monitorizarea strategiei este necesară identificarea clară a surselor de culegere a datelor cu privire la progresul indicatorilor de realizare și de rezultat propuși.

Strategia Integrată de Dezvoltare Urbană a Orașului Mizil pentru perioada 2021-2027

3.1 Colectare și transmitere date. Raportarea presupune colectarea datelor și transmiterea lor pe fluxul procedural stabilit în cadrul mecanismului pentru implementarea strategiei.

3.2 Evaluarea stadiului implementării strategiei. Datele astfel colectate trebuie analizate de responsabilii cu îndeplinirea obiectivelor și evaluate pentru a estima dacă intervențiile propuse conduc către obiectivele stabilite sau dacă necesită ajustări.

3.3 Se recomandă *analize semestriale* cu privire la progresul înregistrat în implementarea proiectelor și în atingerea indicatorilor de realizare și de rezultat, eventual în ajustarea acestora în funcție de schimbările contextului socio-economic.

Acțiune 4: Analiza intermediară a implementării strategiei

4.1 Strategia poate fi revizuită anual sau ori de câte ori este cazul. În lipsa resurselor pentru realizarea acestor analize, *analiza intermediară documentată* la jumătatea perioadei de implementare a strategiei poate fi un moment de reflecție și revizuire a strategiei.

4.2 Situații care pot impune revizuirea strategiei sunt cele legate de actualizarea surselor de finanțare ale proiectelor propuse odată cu aprobarea programelor de finanțare aferente perioadei 2021 – 2024 sau după aprobarea altor strategii la nivel de municipiu sau de regiune, în urma cărora ar putea fi necesară o actualizare a proiectelor/măsurilor propuse în strategia orașului.

Acțiune 5: Evaluarea finală a implementării strategiei

5.1 Evaluarea se desfășoară la sfârșitul perioadei de planificare și în momente de decizie esențiale ale acesteia, pentru a estima performanțele planului de acțiuni în raport cu obiectivele propuse sau pentru a identifica necesitatea modificării proceselor de planificare.

Rezultatele sunt utilizate în următoarea perioadă de planificare și pot ajuta la găsirea unor soluții la întrebări cheie privind dezvoltarea durabilă.



Sursa: prelucrarea consultantului

Strategia Integrată de Dezvoltare Urbană a Orașului Mizil pentru perioada 2021-2027

Pentru a asigura o monitorizare coerentă a strategiei, este obligatoriu ca obiectivele strategice ale acesteia să fie translatate în **indicatori de rezultat** cu ținte aferente. Intervențiile propuse pentru implementarea strategiei vor avea definiți **indicatori de realizare**.

Pentru a putea aprecia în ce măsură obiectivele strategice sunt atinse și strategia este eficientă, este definit un **sistem integrat de indicatori de realizare și rezultat**, prin intermediul căruia structura responsabilă de implementarea strategiei să poată evalua permanent progresul înregistrat în implementarea strategiei, să își dimensioneze constant resursele necesare și să acționeze în direcția creșterii eficienței utilizării acestora.

De asemenea, implementarea strategiei de dezvoltare durabilă se bazează, în principal, pe responsabilizarea direcțiilor de specialitate cu privire la implementarea proiectelor și măsurilor de acțiune propuse.

Responsabilul sau Structura care coordonează implementarea strategiei trebuie să ia în considerare **riscurile** care pot să apară în implementarea strategiei și să identifice posibile **măsuri de prevenire** a apariției acestora.

Riscuri	Posibile măsuri de atenuare a riscurilor
Lipsa resurselor financiare	Planificarea anuală a resurselor financiare necesare implementării strategiei. Actualizarea semestrială a strategiei în vederea actualizării surselor de finanțare, în special a surselor de finanțare externă
Întârzieri în implementare	Stabilirea clară a responsabilităților pentru implementarea strategiei. Monitorizarea semestrială a stadiului implementării strategiei
Calendarul depunerilor proiecte necorelat cu nivelul de prioritate al proiectelor stabilite	Analiza semestrială a stadiului implementării strategiei de dezvoltare locală permite actualizarea acesteia și identificarea de soluții alternative în raport cu nevoile identificate la nivelul orașului.

Planul de acțiune propus pentru atingerea obiectivelor presupune împărțirea proiectelor și intervențiilor identificate în **3 niveluri de prioritate**, fiecare proiect înscriindu-se într-unul dintre aceste niveluri:

Grad de prioritate	Descrierea nivelului de prioritate
proiecte strategice	care contribuie direct și nemijlocit la realizarea obiectivelor strategice.
proiecte suport	proiecte a căror implementare/realizare susține atingerea obiectivelor strategice
proiecte punctuale	proiecte care presupun dezvoltarea punctuală a municipiului.

Împărțirea proiectelor în cele 3 niveluri de prioritate nu presupune stabilirea unei ordini a importanței proiectelor. Dincolo de importanța aparentă a proiectelor cu impact direct asupra atingerii obiectivelor strategice enunțate, nerealizarea sau neîncadrarea în orizontul de timp a proiectelor suport sau a proiectelor punctuale poate conduce la ratarea țintelor propuse de dezvoltare și la ineficiența utilizării unor resurse limitate aflate la dispoziția municipiului.

Strategia Integrată de Dezvoltare Urbană a Orașului Mizil pentru perioada 2021-2027

Astfel, planul de acțiune propus indică mai ales raporturile de dependență dintre rezultatele unor acțiuni din domenii diferite, de planificarea acestora (inițierea, realizarea și rezultatele obținute) depinzând succesul implementării strategiei propuse.

Pentru **planificarea în timp a proiectelor**, în vedere maximizării impactului implementării strategiei, poate fi utilizată diagrama "matricea priorităților" sau "matricea Eisenhower", care presupune clasificarea proiectelor după criteriile importanței și urgenței:

Urgente & Importante	Urgente & Puțin importante
<p>Proiecte critice care au un impact semnificativ rezolvând nevoi acute la nivelul comunității</p> <p><i>Acțiune recomandată:</i> de implementat imediat</p> <p>Ex. proiectele strategice, rezolvarea crizelor, proiectele care sunt aproape de finalizare; proiecte majore pentru care există surse de finanțare</p>	<p>Proiecte care rezolvă o problemă comunitară cu un anumit grad de urgență, dar care nu contribuie la atingerea unui obiectiv strategic</p> <p><i>Acțiune recomandată:</i> de delegat responsabilitățile pentru rezolvarea imediată</p> <p>Ex. proiecte pentru care există surse de finanțare disponibilă, proiecte care rezolvă probleme curente</p>
Puțin urgente & Importante	Puțin urgente & Neimportante
<p>Proiecte majore care au un impact semnificativ, dar a căror implementare mai poate fi amânată pentru că nu se adresează unei nevoi urgente a comunității; sunt, în general, proiectele care fac diferența în dezvoltarea durabilă și necesită o planificare riguroasă</p> <p><i>Acțiune recomandată:</i> de planificat imediat implementarea lor</p> <p>Ex. proiecte de infrastructură; proiecte strategice</p>	<p>Proiecte ne semnificative care sunt consumatoare de timp și de alte resurse, fără impact semnificativ – efortul aferent ar trebui redirecționat către alte tipuri de proiecte mai relevante</p> <p><i>Acțiune recomandată:</i> de evitat includerea în strategie</p> <p>Ex. Proiecte cu impact ne semnificativ în îndeplinirea obiectivelor strategice</p>

Strategia Integrată de Dezvoltare Urbană a Orașului Mizil pentru perioada 2021-2027

9.3 Monitorizarea și evaluarea strategiei

Pentru a urmări gradul de îndeplinire a obiectivelor stabilite în cadrul Strategiei de Dezvoltare Durabilă a orașului Mizil, este necesară o monitorizare permanentă și o evaluare periodică a rezultatelor acțiunilor întreprinse.

Lista intervențiilor propuse (portofoliul de proiecte) este stabilită pentru orizontul de timp 2021 – 2027, proiectele având durate diferite în timp, ceea ce înseamnă că și obiectivele stabilite vor putea fi atinse treptat, pe baza unui **Plan de acțiune anual**.

Implementarea unei strategii de dezvoltare durabilă se bazează, de asemenea, pe **responsabilizare**. În acest sens, monitorizarea și evaluarea strategiei se va realiza la nivelul **Serviciului de dezvoltare investiții, achiziții publice mediu și proiecte europene**. Prin Dispoziție a Primarului orașului Mizil, se va constitui **Grupul de monitorizare și evaluare**, compus din reprezentanți ai principalelor direcții responsabile de implementarea strategiei, care vor avea următoarele atribuții:

- ❖ Asigurarea legăturilor cu agenții economici, organizațiile neguvernamentale, etc.
- ❖ Culegerea de date și centralizarea raportărilor cu privire la stadiul implementării proiectelor cuprinse în strategie;
- ❖ Identificarea proiectelor implementate la nivelul orașului, care contribuie la îndeplinirea obiectivelor și care nu au putut fi nominalizate în strategie;
- ❖ Actualizarea strategiei de dezvoltare a orașului;
- ❖ Implicare în stabilirea de măsuri pentru obținerea de finanțare pentru acele proiecte care nu au obținut finanțare în cel puțin trei ani de la începerea implementării strategiei.

Pentru evaluarea rezultatelor și efectelor implementării se folosesc o serie de indicatori ce măsoară impactul strategiei:

- ❖ **Indicatori de realizare** – reflectă ceea ce s-a produs prin implementarea proiectelor propuse în strategie. Realizările imediate țin de răspunderea exclusivă a structurilor responsabile cu managementul proiectelor respective, care trebuie să raporteze pe marginea lor prin intermediul sistemului de monitorizare.
- ❖ **Indicatori de rezultat** – măsoară avantajele resimțite de beneficiarii finali ai acestor proiecte. Indicatorii de rezultat ne arată dacă s-a îndeplinit scopul pentru care au fost implementate aceste proiecte.

Pe baza lecțiilor învățate din implementarea strategiei anterioare, pentru culegerea de date în vederea monitorizării proiectelor și indicatorilor aferenți, la nivelul tuturor direcțiilor responsabile de implementarea strategiei și a unităților administrativ teritoriale, se va utiliza un formular standardizat de raportare date, care va fi actualizat semestrial și va cuprinde cel puțin următoarele informații:

- ❖ Denumirea instituției/departamentului/serviciului care implementează proiectul;
- ❖ Denumirea proiectului;
- ❖ Valoarea totală a proiectului;
- ❖ Sursa de finanțare (buget local sau denumire program de finanțare);
- ❖ Indicatori de realizare;
- ❖ Ținta atinsă pentru indicatorii de realizare urmăriți;

Strategia Integrată de Dezvoltare Urbană a Orașului Mizil pentru perioada 2021-2027

Indicatorii de rezultat propuși pentru fiecare obiectiv strategic sunt sintetizați în continuare:

Direcția de dezvoltare	Obiectiv strategic	Indicatori de rezultat	Valoare de referință	Valoare țintă	Sursa de informare a valorii indicatorului
DD. 1. Dezvoltarea mediului de afaceri	1. Dezvoltarea mediului de afaceri existent	% cifrei de afaceri generată de Orașul Mizil în raport cu cifra de afaceri de la nivelul județului Prahova	1% (2021)	2% (2026)	ORC Prahova www.listafirme.ro
DD. 2. Creșterea calității vieții	1. Dezvoltarea și modernizarea infrastructurii locale	% răspunsuri pozitive privind percepția cetățenilor asupra infrastructurii de baza (alimentare cu apă, canalizare, rețea gaze)	5,57% (2021)	25% (2026)	Primăria orașului Mizil/INS - Sondaj în rândul populației
	2. Dezvoltarea infrastructurii de transport	Lungime totală de drumuri/ străzi modernizate	59% (2021)	75% (2026)	INS (GOS105A)
	3. Regenerare urbană și protecție a mediului	Suprafața de spații verzi /locuitor	11,55 mp spații verzi/locuitor (2021)	26 mp spații verzi/locuitor (2026)	Primăria Orașului Mizil
	4. Modernizarea serviciilor de sănătate	Nr. medici la 1.000 locuitori	1,04 (2019)	1,5 (2026)	INS POP107D, SAN104B
	5. Dezvoltarea serviciilor de asistență și suport pentru persoanele vulnerabile	% răspunsuri pozitive privind percepția cetățenilor asupra serviciilor de îngrijire și protecție socială	18% (2021)	25% (2026)	Primăria orașului Mizil/INS - Sondaj în rândul populației
1. Obiectiv de dezvoltare comun - Modernizarea administrației locale și susținerea unei dezvoltări durabile și sustenabile a teritoriului		% răspunsuri pozitive privind percepția cetățenilor asupra implicării autorității publice locale în rezolvarea problemelor din orașul Mizil	5,57% (2021)	25% (2026)	Primăria orașului Mizil/INS - Sondaj în rândul populației
2. Obiectiv de dezvoltare comun - Dezvoltarea sistemului educativ		% răspunsuri pozitive privind percepția cetățenilor asupra sistemului educativ	51% (2021)	65% (2026)	Primăria orașului Mizil/ INS - Sondaj în rândul populației

Strategia Integrată de Dezvoltare Urbană a Orașului Mizil pentru perioada 2021-2027



Elaborator:

RomActiv

Business Consulting

Consultantul tău de încredere !